



RELATÓRIO ANUAL

AGENTE FIDUCIÁRIO

2018

Debênture

SÉRIE ÚNICA

7ª EMISSÃO

**CONCESSIONARIA DE RODOVIAS DO OESTE DE
SAO PAULO - VIAOESTE S/A**

Carta aos Investidores

Aos

SENHORES INVESTIDORES

À

EMISSORA

Na qualidade de agente fiduciário ("Agente Fiduciário") da **SÉRIE ÚNICA** da 7ª Emissão de Debênture ("**Debênture**") da **CONCESSIONARIA DE RODOVIAS DO OESTE DE SÃO PAULO - VIAOESTE S/A** ("Emissora") apresentamos a V. Sas. o relatório anual sobre a referida emissão ("Relatório"), atendendo ao disposto na Instrução da Comissão de Valores Mobiliários ("CVM") n.º 583, de 20 de dezembro de 2016 ("ICVM n.º 583/16") e no instrumento de emissão do respectivo ativo.

Informamos, também, que a versão eletrônica deste Relatório está à disposição dos investidores no site do Agente Fiduciário. www.vortx.com.br.

São Paulo, 26 de Abril de 2019.

1. Características da Operação

1.1 - Dados da Emissora

Nome	CONCESSIONARIA DE RODOVIAS DO OESTE DE SAO PAULO - VIAOESTE S/A
CNPJ	02.415.408/0001-50
Diretor de Relação com Investidores	EDUARDO SIQUEIRA MORAES CAMARGO
Auditor Independente	KPMG AUDITORES INDEPENDENTES (57.755.217/0001-29)

1.2 - Dados da emissão

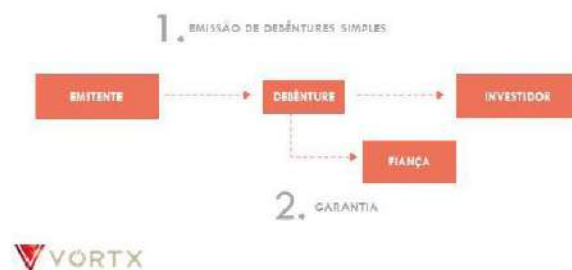
Série ÚNICA

Nº IF	VOES17
Nº ISIN	BRVOESDBS099
Valor nominal unitário	R\$ 1.000,00
Quantidade	330000
Volume total	R\$ 330.000.000,00
Taxa juros	106,25%
Atualização monetária	Não há
Indexador	CDI
Data emissão	30/11/2017
Data vencimento	30/11/2020
Conta centralizadora	CONCESSIONARIA DE RODOVIAS DO OESTE DE SAO PAULO - VIAOESTE S/A
Regime de colocação	Oferta Restrita, nos termos da Instrução CVM nº 476/09

1.3 - Principais Contratos e Partes

Parte	CNPJ	Nome
Anuente	02.846.056/0001-97	CCR S.A.
Agente Fiduciario	22.610.500/0001-88	VORTX DISTRIBUIDORA DE TITULOS E VALORES MOBILIARIOS LTDA
Emissor	02.415.408/0001-50	CONCESSIONARIA DE RODOVIAS DO OESTE DE SAO PAULO - VIAOESTE S/A

1.4 - Fluxograma



1.5 - Ativos de Circulação

IF:	VOES17
Emitida:	330
Deposi. Cetip:	330
Deposi. Bovespa:	
Tesouraria	0
Convertidas	-
Resgatadas	-
Saldo	R\$ 331.730.774,10

1.6 - Eventos Financeiros

Emissão 7 - Serie ÚNICA

Data Base	Pagto. Juros	Pagto. Amortização	Pagto. Total
30/05/2018	31,59003999	0,00000000	31,59003999
30/11/2018	33,74017999	0,00000000	33,74017999

2 - Fatos Relevantes

Fato 1: 27/02/2018

[CCR - Debentures Via Oeste - Aviso aos Investidores Esclarecimentos MÃdias - 20180227 \(site\).pdf](#)

Questionamentos à Companhia sobre notícias veiculadas na mídia.

Fato 2: 05/03/2018

[CCR - Debentures Via Oeste - Aviso Resposta aos Investidores Esclarecimentos MÃdias - 20180305 \(site\).pdf](#)

Carta Resposta aos questionamentos sobre notícias veiculadas na mídia.

3. Obrigações



Cumpridas: 100,00%

Não Cumpridas: 0,00%

a) Vencidas e não Cumpridas: 0

b) A Vencer: 12

4. Informações financeiras do emissor

4.1 Informações financeiras

Nome auditor KPMG AUDITORES INDEPENDENTES

CNPJ 57.755.217/0001-29

[DF concessionaria oeste sp 2018.pdf](#)

Abaixo, fazemos seguir a opinião do auditor independente da emissora, segundo a qual:

" Examinamos as demonstrações financeiras da Concessionária da Rodovia do Oeste de São Paulo -ViaOeste S.A. (Companhia), que compreendem o balanço patrimonial em 31 de dezembro de 2018 e as respectivas demonstrações do resultado, do resultado abrangente, das mutações do patrimônio líquido e dos fluxos de caixa para o exercício findo nessa data, bem como as correspondentes notas explicativas, compreendendo as políticas contábeis significativas e outras informações elucidativas. Em nossa opinião, exceto pelos possíveis efeitos do assunto descrito na seção a seguir intitulada "Base para opinião com ressalva", as demonstrações financeiras acima referidas apresentam adequadamente, em todos os aspectos relevantes, a posição patrimonial e financeira, da Concessionária da Rodovia do Oeste de São Paulo - ViaOeste S.A. em 31 de dezembro de 2018, o desempenho de suas operações e os seus fluxos de caixa para o exercício findo nessa data, de acordo com as práticas contábeis adotadas no Brasil e com as normas internacionais de relatório financeiro(IFRS) emitidas pelo International Accounting Standards Board (IASB). "

5. Infos. Societárias do emissor

5.1 Informações Societárias

- [Concessionaria de Rodovias do Oeste 20182102.pdf](#)
- [Concessionaria de Rodovias do Oeste AGE 20180108.pdf](#)
- [Concessionaria de Rodovias do Oeste AGE 20180604.pdf](#)
- [Concessionaria de Rodovias do Oeste AGE 20182408.pdf](#)
- [Concessionaria de Rodovias do Oeste AGE 20182610.pdf](#)
- [Concessionaria de Rodovias do Oeste AGE 20182702.pdf](#)
- [Concessionaria de Rodovias do Oeste AGE 20182703.pdf](#)
- [Concessionaria de Rodovias do Oeste AGE 20182804.pdf](#)
- [Concessionaria de Rodovias do Oeste AGE 20182911.pdf](#)
- [Concessionaria de Rodovias do Oeste AGE 20183008.pdf](#)

[!\[\]\(08a82c22d89d6b027ff69762ad096586_img.jpg\) Concessionaria de Rodovias do Oeste AGO 20180604.pdf](#)

[!\[\]\(35e4f762fc1cfea5610d92e2d225d5b4_img.jpg\) Concessionaria de Rodovias do Oeste AGO 20182901.pdf](#)

Observação

O Agente Fiduciário disponibiliza aos investidores neste item todos os documentos societários que foram encaminhados pelo Emissor ou disponibilizados para acesso no site da Comissão de Valores Mobiliários. Abaixo fazemos seguir a lista dos documentos disponibilizados:

- Ata de Assembleia Geral Extraordinária, datada de 21 de Fevereiro de 2018.
- Ata de Assembleia Geral Extraordinária, datada de 01 de Agosto de 2018.
- Ata de Assembleia Geral Extraordinária, datada de 09 de Abril de 2018.
- Ata de Assembleia Geral Extraordinária, datada de 24 de Outubro de 2018.
- Ata de Assembleia Geral Extraordinária, datada de 26 de Outubro de 2018.
- Ata de Assembleia Geral Extraordinária, datada de 27 de Fevereiro de 2018.
- Ata de Assembleia Geral Extraordinária, datada de 28 de Março de 2018.
- Ata de Assembleia Geral Extraordinária, datada de 28 de Junho de 2018.
- Ata de Assembleia Geral Extraordinária, datada de 29 de Novembro de 2018.
- Ata de Assembleia Geral Extraordinária, datada de 30 de Agosto de 2018.
- Ata de Assembleia Geral Ordinária, datada de 06 de Abril de 2018.
- Ata de Assembleia Geral Extraordinária, datada de 29 de Janeiro de 2018.

O Agente Fiduciário entende, dentro de sua avaliação, que as informações societárias apresentadas pelo Emissor não implicam em alterações estatutárias ou societárias com efeitos relevantes para os investidores.

5.2 Organograma

[!\[\]\(642aa997563f9a325b310230bb5078b7_img.jpg\) Concessionaria de Rodovias do Oeste FGTS Organograma.pdf](#)

6. Assembleias

Não foram realizadas assembleias no período analisado.

7. Constituição e aplicação de fundos

Não aplicável.

8. Destinação de Recursos

3.5. Destinação dos Recursos 3.5.1. os recursos líquidos captados por meio da Emissão serão destinados para (i) equalização dos fluxos de pagamentos da emissora, e (ii) reforço do caixa da emissora.

Não foi enviado ao Agente Fiduciário a comprovação da Destinação de Recurso.

9. Manutenção da Suficiência e Exequibilidade Garantias

1ª Garantia: Fiança	Valor:	R\$	Porcentagem: 3.333,19%
	11.057.208.000,00		

Fiança prestada por CCR. S.A, inscrito no CNPJ/MF sob o nº 02.846.056/0001-97, formalizado nos termos da Escritura de Emissão de Debentures, datado de 28 de novembro de 2017. Foram apresentadas as seguintes comprovações para constituição da garantia: (i) registro do referido contrato no 9º Cartório de Títulos e Documentos da Cidade de São Paulo - SP, sob o nº1309679; (ii) registro do referido contrato no Cartório de Títulos e Documentos da Cidade de Barueri - SP, sob o nº 13457800 valor atribuído a esta garantia considera a última informação patrimonial disponibilizada pelo fiador ao Agente Fiduciário. Esta garantia pode ser afetada pela existência de passivos contra o fiador, tanto em razão de assunção de dívidas, como de natureza fiscal e trabalhista. A análise aqui descrita não contempla análise de todo o passivo do fiador

Consolidado

Soma Total	Soma Porcentagem	Saldo devedor em 31.12
R\$ 11.057.208.000,00	3.333,19%	R\$ 331.730.774,10

Observação

Em relação à suficiência e exequibilidade de cada garantia constituída nos termos deste item, observamos individualmente seu valor atribuído de forma percentual, frente ao saldo devedor da operação em 31.12.2018. Alertamos os investidores que nos casos em que a garantia não possui representatividade percentual em relação ao saldo devedor da operação, este fato decorre exclusivamente da ausência expressa de valor atribuído pelas partes nos documentos da operação ou do não envio de informações ao Agente Fiduciário. Esta informação não deprecia a garantia formalizada, uma vez que, eventualmente em um procedimento de execução, será atribuído valor de acordo com o procedimento estabelecido no referido contrato.

10. Covenants financeiros

Foram estabelecidos nos documentos da operação o acompanhamento dos seguintes indicadores financeiros.

 [Viaoeste covenants.pdf](#)

11. Bens entregues ao fiduciário

Não foram entregues bens à administração do Agente Fiduciário no período analisado.

12. Verificação de Lastro

Não aplicável.

13. Parecer e Declaração do Agente Fiduciário

A Vórtx Distribuidora de Títulos e Valores Mobiliários Ltda. declara que (i) está plenamente apta a continuar exercendo a função de Agente Fiduciário da emissão a que se refere este relatório; (ii) não tem conhecimento de eventual omissão ou inverdade contida nas informações divulgadas pela companhia ou, ainda, de inadimplemento ou atraso na obrigatória prestação de informações pela companhia, dentro dos parâmetros estabelecidos na documentação da emissão; (iii) não foram entregues bens e valores à sua administração; e, (iv) não possui qualquer conflito com a Emissora que o impeça de exercer sua função.

As informações contidas no presente relatório estão baseadas exclusivamente na documentação recebida pelo Agente Fiduciário nos termos dos instrumentos da emissão, incluindo a documentação fornecida pela Emissora e devedores, conforme o caso.

As informações contidas neste relatório não representam recomendação de investimento, análise de crédito ou da situação econômica ou financeira da Emissora, nem tampouco garantia, explícita ou implícita, acerca do pontual pagamento das obrigações relativas aos títulos emitidos.

*Os documentos legais e as informações técnicas que serviram para elaboração deste Relatório e estão em formato de link, encontram-se à disposição dos titulares do ativo para consulta online no site do Agente Fiduciário

14. Outras Emissões

UNICAª Série da 6ª Emissão | DEBENTURES RODOANEL

Emissora	CONCESSIONARIA DO RODOANEL OESTE S.A.
Tipo da Operação	Debênture
Volume total da emissão	R\$ 800.000.000,00
Quantidade	80.000
Taxa de juros	120
Data de emissão	26/10/2017
Data de vencimento	26/10/2024
Inadimplemento no Período	Adimplente
Garantias	Fiança

UNICAª Série da 3ª Emissão | DEBENTURES RENOVIAS

Emissora	RENOVIAS CONCESSIONARIA SA
Tipo da Operação	Debênture
Volume total da emissão	R\$ 100.000.000,00
Quantidade	100.000
Taxa de juros	121
Data de emissão	30/06/2017
Data de vencimento	30/06/2020
Inadimplemento no Período	Adimplente
Garantias	Fiança

RELATÓRIO ANUAL DO AGENTE FIDUCIÁRIO

2018

ABRIL/2019

6ª Emissão de Debêntures

CONCESSIONARIA DE RODOVIAS DO OESTE
DE SÃO PAULO - VIAOESTE SA

São Paulo

Rua Joaquim Floriano 466
Conj 1401, Itaim Bibi
(11) 3090-0447



www.simplificpavarini.com.br
fiduciario@simplificpavarini.com.br

Rio de Janeiro

Rua Sete de Setembro 99
24 andar, Centro
(21) 2507-1949

Rio de Janeiro, 30 de abril de 2019

Senhores Debenturistas
CONCESSIONARIA DE RODOVIAS DO OESTE DE SAO PAULO - VIAOESTE SA
Comissão de Valores Mobiliários

Prezados Senhores,

Na qualidade de Agente Fiduciário da 6ª Emissão de Debêntures da CONCESSIONARIA DE RODOVIAS DO OESTE DE SAO PAULO - VIAOESTE SA apresentamos a V.Sas. o relatório anual sobre a referida emissão, atendendo o disposto na Instrução da Comissão de Valores Mobiliários nº 583/2016, na alínea "b" do parágrafo 1º do artigo 68 da Lei 6.404/76 e na escritura de emissão.

A apreciação sobre a situação da empresa foi realizada com base nas informações fornecidas pela Emissora, demonstrativos contábeis e controles internos deste Agente Fiduciário.

Informamos, também, que este relatório encontra-se à disposição dos debenturistas na sede da companhia emissora, na Simplific Pavarini DTVM, e na instituição que liderou a colocação das Debêntures.

A versão eletrônica deste relatório foi enviada à companhia emissora, estando também disponível em nosso website www.simplificpavarini.com.br.

Atenciosamente,

Simplific Pavarini Distribuidora de Títulos e Valores Mobiliários Ltda.

EMISSORA

Denominação social	CONCESSIONARIA DE RODOVIAS DO OESTE DE SAO PAULO - VIAOESTE SA
Endereço da sede	Rodovia Presidente Castelo Branco km 24 lado par sentido capital Barueri SÃO Paulo
CNPJ	02.415.408/0001-50
Objeto Social	A Emissora tem por objeto, exclusivamente, a exploração do Sistema Rodoviário Castello Branco/Raposo Tavares, respectivos acessos, execução, fiscalização e gestão dos serviços delegados, complementares e de apoio aos serviços não delegados, e tudo o mais que for objeto do contrato de concessão, que foi celebrado entre a Companhia e o Departamento de Estradas e Rodagem - DER/SP, decorrente do Edital de Concorrência nº 008/CIC/97 do DER/SP, publicado nos termos do Decreto Estadual nº 41.722 de 17 de abril de 1997 ("Contrato de Concessão"), sendo vedada a prática de atos estranhos a esta finalidade.

CARACTERÍSTICAS DAS DEBÊNTURES

Código CETIP / Código ISIN	VOES16/BRVOESDBS081
Coordenador Líder	BB - BANCO DE INVESTIMENTO SA
Banco Liquidante	BANCO BRADESCO SA
Banco Escriurador	BANCO BRADESCO SA
Status da Emissão	ATIVA
Título	Debêntures
Emissão / Séries	6/UNICA
Valor Total da Emissão	270.000.000,00
Valor Nominal	1.000,00
Quantidade de Títulos	270.000
Forma	NOMINATIVA E ESCRITURAL
Espécie	QUIROGRAFÁRIA
Data de Emissão	15/11/2016
Data de Vencimento	15/11/2021
Forma de Subscrição e Integralização e Preço de Integralização	As Debêntures serão subscritas e integralizadas de acordo com os procedimentos de liquidação aplicáveis da CETIP e/ou da BM&FBOVESPA, conforme o caso, sendo que as Debêntures serão integralizadas pelo seu Valor Nominal Unitário na data da efetiva integralização
Remuneração	IPCA + 6,2959% A.A.
Data de Integralização	05/12/2016
Destinação dos Recursos	Nos termos do artigo 2º, §1º, da Lei 12.431, do Decreto 8.874, da Resolução CMN 3.947 e da Resolução CMN 4.476, os recursos líquidos captados pela Emissora por meio da Emissão das Debêntures, serão destinados para o pagamento ou reembolso, conforme o caso, de despesas ou dívidas relacionadas ao objetivo do Projeto, conforme descrito abaixo.
Repactuação	Não haverá repactuação das Debêntures.

POSIÇÃO DAS DEBÊNTURES

Data	Emitidas	Adquiridas	Resgatadas	Canceladas	Vencidas	Circulação
15/11/2016	270.000	0	0	0	0	0
31/12/2016	0	0	0	0	0	270.000
31/12/2017	0	0	0	0	0	270.000
31/12/2018	0	0	0	0	0	270.000

GARANTIA

4.1.1. Garantia Fidejussória. Sujeita à implementação da Condição Suspensiva (conforme definido abaixo), para assegurar o fiel, pontual e integral pagamento do Valor Total da Emissão na Data de Emissão, acrescido da Remuneração e dos Encargos Moratórios aplicáveis, bem como das demais obrigações pecuniárias, principais ou acessórias, presentes e/ou futuras, previstas nesta Escritura, incluindo, sem limitação, qualquer custo ou despesa comprovadamente incorrida pelo Agente Fiduciário e/ou pelos Debenturistas em decorrência de processos, procedimentos e/ou outras medidas judiciais ou extrajudiciais necessárias à salvaguarda de seus direitos e prerrogativas decorrentes das Debêntures e/ou desta Escritura e/ou do Contrato de Cessão Fiduciária (conforme abaixo definido), incluindo honorários e despesas advocatícias e/ou, quando houver, verbas indenizatórias devidas pela Emissora (“Obrigações Garantidas”), a Fiadora presta fiança (“Fiança”) em favor dos Debenturistas, representados pelo Agente Fiduciário, sem necessidade de alteração a esta Escritura ou realização de Assembleia Geral de Debenturistas (conforme definido abaixo), obrigando-se como fiadora e principal pagadora, solidariamente responsável com a Emissora, das Obrigações Garantidas.

4.1.1.1. Nos termos do artigo 125 da Lei nº 10.406, de 10 de janeiro de 2002 (“Código Civil”), a eficácia da Fiança está condicionada à Condição Suspensiva (conforme definido abaixo). Para todos os fins de direito, a Fiança não produzirá quaisquer efeitos e não será eficaz, bem como não poderá ser executada e exigida pelo Agente Fiduciário, judicial ou extrajudicialmente, até a verificação da implementação da Condição Suspensiva.

4.1.1.2. A Fiadora será considerada, em caráter irrevogável e irretratável, fiadora e principal pagadora, solidariamente responsável, do valor total da dívida da Emissora oriunda das Debêntures desta Emissão, nos termos desta Escritura e em conformidade com o artigo 818 e 822 Código Civil.

4.1.1.3. O valor da Fiança é limitado ao valor total das Obrigações Garantidas.

4.1.1.4. As Obrigações Garantidas serão pagas pela Fiadora em até 5 (cinco) Dias Úteis após o recebimento de notificação por escrito do Agente Fiduciário à Fiadora constatando a mora da Emissora, que deverá ser acompanhada, quando aplicável, de comprovantes das despesas incorridas. Tal notificação deverá ser emitida pelo Agente Fiduciário em até 1 (um) Dia Útil contado da verificação da falta de pagamento pela Emissora de qualquer valor devido aos Debenturistas na data de pagamento definida na Escritura, independentemente de eventual prazo de cura. O pagamento deverá ser realizado, fora do âmbito da CETIP e/ou da BM&FBOVESPA, e de acordo com instruções recebidas do Agente Fiduciário.

4.1.1.5. Fica facultado à Fiadora efetuar pagamento de obrigação pecuniária, principal ou acessória, inadimplida pela Emissora, independentemente do recebimento de notificação do Agente Fiduciário, inclusive durante eventual prazo de cura estabelecido nesta Escritura, hipótese em que o inadimplemento da Emissora será sanado pela Fiadora.

4.1.1.6. Observado o disposto na Cláusula 4.16.1.5 acima, a Fiadora expressamente renuncia aos benefícios de ordem, direitos e faculdades de exoneração de qualquer natureza previstos nos artigos 333, parágrafo único, 364, 366, 824, 827, 834, 835, 837, 838 e 839 do Código Civil e artigos 130 e 794 da L

nº 13.105, de 16 de março de 2015, conforme aplicável ("Código de Processo Civil").

4.1.1.7. Nenhuma objeção ou oposição da Emissora poderá, ainda, ser admitida ou invocada pela Fiadora com o fito de escusar-se do cumprimento de suas obrigações perante os Debenturistas, ressalvado o direito da Fiadora em depositar em juízo ou em uma conta garantia (*escrow*), em benefício dos Debenturistas, o Valor Garantido, no caso de pendência de qualquer pretensão, ação, disputa ou reclamação que a Emissora venha a ter ou exercer em relação às suas obrigações.

4.1.1.8. A Fiadora sub-rogar-se-á nos direitos dos Debenturistas caso venha a honrar, total ou parcialmente, a Fiança objeto desta Cláusula 4.16.1, até o limite da parcela da dívida efetivamente honrada, sendo certo que a Fiadora obriga-se a somente exigir tais valores da Emissora após a quitação integral das Obrigações Garantidas.

4.1.1.9. A Fiadora declara e garante que: (i) a prestação desta Fiança foi devidamente autorizada por seus respectivos órgãos societários competentes; e (ii) todas as autorizações necessárias para prestação desta Fiança foram obtidas e se encontram em pleno vigor.

4.1.1.10. Fica desde já certo e ajustado que a inobservância, pelo Agente Fiduciário, dos prazos para execução da Fiança em favor dos Debenturistas não ensejará, sob hipótese nenhuma, perda de qualquer direito ou faculdade aqui previsto, podendo a Fiança ser excutida e exigida pelo Agente Fiduciário, judicial ou extrajudicialmente, quantas vezes forem necessárias até a integral liquidação do Valor Garantido, devendo o Agente Fiduciário, para tanto, notificar imediatamente a Emissora e a Fiadora.

4.1.1.11. Fica desde já certo e ajustado que o inadimplemento de obrigação pela Emissora, no prazo estipulado nesta Escritura, não configura em nenhuma hipótese inadimplemento pela Fiadora das obrigações por ela assumidas nos termos da Escritura.

4.1.2. Garantia Real. Em até 2 (dois) Dias Úteis após a verificação de ocorrência da Condição Suspensiva (conforme definido abaixo), as Partes deverão celebrar um Contrato de Cessão Fiduciária em Garantia de Conta de Pagamento e Outras Avenças, substancialmente na forma do Anexo II desta Escritura ("Contrato de Cessão Fiduciária"), com a finalidade de formalizar a cessão fiduciária da Conta de Pagamento (conforme abaixo definido) na qual serão depositados pela Emissora ou Fiadora, conforme o caso, recursos para o pagamento das obrigações pecuniárias da Emissora previstas nesta Escritura, conforme as regras e prazos previstos na Cláusula VI abaixo.

AMORTIZAÇÃO

O Valor Nominal Unitário atualizado monetariamente será pago na Data de Vencimento.

REMUNERAÇÃO

RESGATE ANTECIPADO

7.3. Oferta de Resgate Antecipado Facultativo Total das Debêntures

7.3.1. A Emissora poderá, a seu exclusivo critério, realizar oferta de resgate antecipado total das Debêntures, endereçada a todos os Debenturistas, sendo assegurado a todos os Debenturistas igualdade de condições para aceitar o resgate antecipado das Debêntures por eles detidas ("Oferta de Resgate Antecipado Facultativa das Debêntures"), conforme procedimentos previstos nas Cláusulas abaixo, sendo certo que, (i) tal oferta somente poderá ocorrer após 4 (quatro) anos contados da Data de Emissão e (ii) o referido resgate somente se concretizará se houver adesão de Debenturistas titulares de 100% das

7.3.2. A Oferta de Resgate Antecipado Facultativa das Debêntures somente poderá ocorrer mediante a comunicação direta dirigida aos Debenturistas e ao Agente Fiduciário, ou, a critério da Emissora, mediante Aviso aos Debenturistas, nos termos da Cláusula 4.10 acima, com antecedência mínima de 10 (dez) dias da data do efetivo resgate antecipado das Debêntures em decorrência de uma Oferta de Resgate Antecipado Facultativa das Debêntures ("Comunicação de Oferta de Resgate das Debêntures" e "Data de Resgate das Debêntures", respectivamente), a ser realizada pela Emissora, sendo que a Data de Resgate das Debêntures deverá, obrigatoriamente, ser um Dia Útil e todas as Debêntures resgatadas em decorrência de uma Oferta de Resgate Antecipado Facultativa das Debêntures deverão ser liquidadas na Data de Resgate das Debêntures.

7.3.3. Na Comunicação de Oferta de Resgate das Debêntures deverá constar: (i) a Data de Resgate das Debêntures; (ii) a forma e o prazo de manifestação do Debenturista à Emissora; e (iii) quaisquer outras informações necessárias à operacionalização do resgate antecipado.

7.3.4. O valor da Oferta de Resgate Antecipado Facultativa das Debêntures corresponderá ao Valor Nominal Unitário Atualizado ou saldo do Valor Nominal Unitário Atualizado das Debêntures, acrescido da Remuneração, calculada *pro rata temporis* desde a data da primeira integralização das Debêntures ou desde a última Data de Pagamento dos Juros Remuneratórios, conforme o caso, até a data do efetivo resgate.

7.3.5. O pagamento das Debêntures resgatadas antecipadamente em decorrência de uma Oferta de Resgate Antecipado Facultativa das Debêntures será realizado: (i) por meio dos procedimentos adotados pela CETIP e/ou pela BM&FBOVESPA, para as Debêntures depositadas eletronicamente na CETIP e/ou na BM&FBOVESPA, conforme o caso; e/ou (ii) mediante depósito em contas correntes indicadas pelos Debenturistas a ser realizado pelo Banco Liquidante, no caso de Debêntures que não estejam depositadas eletronicamente na CETIP e/ou na BM&FBOVESPA.

7.3.6. A CETIP, a BM&FBOVESPA e o Escriturador deverão ser comunicados pela Emissora da realização do resgate antecipado das Debêntures com, no mínimo, 2 (dois) Dias Úteis de antecedência em relação à Data de Resgate das Debêntures.

7.3.7. As Debêntures resgatadas antecipadamente em decorrência de uma Oferta de Resgate Antecipado Facultativa das Debêntures, conforme previsto nesta Cláusula 6.3, serão obrigatoriamente canceladas.

7.4. Resgate Antecipado Facultativo Total das Debêntures

7.4.1. Nos termos do disposto na Resolução CMN 4.476, a Emissora poderá, observados os termos e condições estabelecidos a seguir, a seu exclusivo critério e independentemente da vontade dos Debenturistas, após transcorridos 4 (quatro) anos contados da Data de Emissão, realizar o resgate antecipado da totalidade das Debêntures ("Resgate Antecipado Facultativo Total").

7.4.2. O Resgate Antecipado Facultativo Total somente poderá ocorrer mediante comunicação dirigida diretamente aos Debenturistas, com cópia ao Agente Fiduciário ou, ainda, por meio de publicação de comunicação dirigida aos Debenturistas a ser amplamente divulgada nos termos da Cláusula 4.10 desta Escritura ("Comunicação de Resgate Antecipado Facultativo Total"), com antecedência mínima de 5 (cinco) Dias Úteis da data prevista para realização do efetivo Resgate Antecipado Facultativo Total ("Data do Resgate Antecipado Facultativo Total"), e será realizado de acordo com os procedimentos da CETIP. Adicionalmente, a Emissora deverá encaminhar ao Agente Fiduciário e à CETIP cópia do referido comunicado na mesma data de sua publicação.

7.4.3. O valor a ser pago aos Debenturistas a título

equivalente ao maior dos critérios mencionados nos itens (A) e (B) abaixo, sendo que, caso (B) seja maior que (A), o prêmio a ser pago pela Emissora será dado pela diferença entre (B) e (A):

(A) o Valor Nominal Unitário atualizado das Debêntures, acrescido dos Juros Remuneratórios devidos desde a Data de Integralização ou a data de pagamento dos Juros Remuneratórios imediatamente anterior, até a Data do Resgate Antecipado Facultativo Total; e

(B) a soma das parcelas vincendas de amortização do Valor Nominal Unitário e de pagamento dos Juros Remuneratórios, contadas desde a Data do Resgate Antecipado Facultativo Total até a Data de Vencimento das Debêntures, trazidas a valor presente até a Data do Resgate Antecipado Facultativo Total, utilizando-se uma taxa percentual ao ano, base 252 (duzentos e cinquenta e dois) Dias Úteis *pro rata temporis*, que corresponderá à soma exponencial (i) da taxa percentual ao ano, base 252 (duzentos e cinquenta e dois) Dias Úteis, do Tesouro IPCA+ com Juros Semestrais (“Tesouro IPA+”) (ex-NTNB), com vencimento mais próximo à data de vencimento das Debêntures, que deverá ser a cotação divulgada pela ANBIMA no terceiro Dia Útil imediatamente anterior à Data do Resgate Antecipado Facultativo Total, e (ii) de uma sobretaxa (*spread*) negativa de 0,10% (dez centésimos por cento), que deverá ser calculada com base na seguinte fórmula, observado que somente as parcelas de amortização e juros que venceriam após o Resgate Antecipado Facultativo Total deverão ser consideradas na apuração do valor (B) e atualizada monetariamente, conforme fórmula abaixo:

$$B = \sum_{k=1}^n \left(\frac{VNE_k}{FVP_k} \times C \right)$$

Onde:

VNE_k = valor unitário de cada uma das “k” parcelas de pagamento vincendas das Debêntures, apuradas sem a atualização monetária pelo fator C definido na Cláusula 4.2.1.1. acima, sendo o valor de cada parcela “k” equivalente à amortização programada do Valor Nominal Unitário, aos Juros Remuneratórios ou a ambos, se for o caso.

n = número total de parcelas vincendas das Debêntures, conforme o caso, sendo n um número inteiro;

FVP_k = fator de valor presente apurado conforme fórmula a seguir, calculado com 9 (nove) casas decimais, com arredondamento:

$$FVP_k = [(1 + NTNB) \times (1 - 0,0010)]^{(nk/252)}$$

NTNB = taxa indicativa, na forma percentual ao ano, base 252 dias úteis, do título público “Tesouro IPCA+ Juros Semestrais” (NTNB), com vencimento mais próximo à data de vencimento das Debêntures, apurada no terceiro Dia Útil imediatamente anterior à Data do Resgate Antecipado Facultativo Total, conforme divulgado pela ANBIMA na seção “Mercado Secundário de Títulos Públicos - Taxas Médias” em seu website www.anbima.com.br;

n_k = número de Dias Úteis entre a Data do Resgate Antecipado Facultativo Total e a data de vencimento programada de cada parcela “k” vincenda; e

C = fator acumulado das variações mensais do IPCA desde a data da primeira integralização das Debêntures até a Data do Resgate Antecipado Facultativo, apurado conforme Cláusula 4.2.1.1. acima.

7.4.4. Na Comunicação de Resgate Antecipado Facultativo Total deverá constar: (a) a Data do Resgate Antecipado Facultativo Total; (b) informações sobre o prêmio a ser pago a título do Resgate Antecipado Facultativo Total, caso aplicável; e (c) quaisquer outras informações necessárias à operacionalização

Resgate Antecipado Facultativo Total.

7.4.5. O pagamento do valor a ser resgatado deverá ser realizado pela Emissora na Data do Resgate Antecipado Facultativo Total, nos termos da Cláusula 7.4.2. acima, sendo certo que todas as Debêntures objeto de resgate serão liquidadas em uma única data. As Debêntures objeto do Resgate Antecipado Facultativo Total deverão ser canceladas pela Emissora, observada a regulamentação em vigor.

7.4.6. Não será admitido o resgate antecipado par

Concessionária de Rodovias do Oeste do São Paulo - ViaOeste S.A.
Rodovia Presidente Castello Branco, Km 24, lado par (sentido leste),
Conjunto Norte - Jardim Mutinga - 06463-400 - Barueri - SP
tel: 55 (11) 2654 6000 - fax: 55 (11) 2654 6088
www.grupoccr.com.br/viaoeste



Barueri, 28 de março de 2019.

SIMPLIFIC PAVARINI DISTRIBUIDORA DE TÍTULOS E VALORES MOBILIÁRIOS LTDA.

Rua Joaquim Floriano 466, sala 1401 - Itaim Bibi

São Paulo - São Paulo

CEP: 04534-002

Ref.: 6ª (Sexta) Emissão de Debêntures Simples, Não Conversíveis em Ações, da Espécie Quirografária, em Série Única, para Distribuição Pública com Esforços Restritos, da Concessionária de Rodovias do Oeste de São Paulo – ViaOeste S.A.

DECLARAÇÃO DE CUMPRIMENTO DE OBRIGAÇÕES

Prezados Senhores,

A CONCESSIONÁRIA DE RODOVIAS DO OESTE DE SÃO PAULO – VIAOESTE S.A., sociedade por ações com registro de companhia aberta perante a Comissão de Valores Mobiliários (“CVM”), com sede na Cidade de Barueri, Estado de São Paulo, na Rodovia Presidente Castello Branco, km 24 lado par, sentido capital, Conjunto Norte, CEP 06463-400, inscrita no Cadastro Nacional da Pessoa Jurídica do Ministério da Fazenda (“CNPJ/MF”) sob o nº 02.415.408/0001-50, neste ato representada por na forma do seu estatuto social (“Emissora”), na qualidade de emissora da 6ª (Sexta) emissão de debêntures simples, não conversíveis em ações, da espécie quirografária, em série única, para distribuição pública com esforços restritos, (“Escritura”), nos termos da Instrução da CVM nº 476, de 16 de janeiro de 2009, conforme alterada, cuja data de emissão é de 15 de novembro de 2016, vem pela presente declarar que: (i) não ocorreu qualquer das hipóteses de vencimento antecipado; (ii) inexistiu descumprimento de obrigações da Emissora perante os Debenturistas e o Agente Fiduciário; (iii) permanecem válidas as disposições contidas na Escritura de Debêntures; (iv) não foram praticados atos em desacordo com o seu estatuto social; e (v) está em dia com o cumprimento de suas obrigações previstas na Escritura, inclusive, ao cumprimento da destinação dos recursos.

CONCESSIONÁRIA DE RODOVIAS DO OESTE DE SÃO PAULO – VIAOESTE S.A.


Nome: Marcelo Bandeira Ferreira Boaventura
Cargo: Diretor Presidente
Nome: Everton Ricardo Afonso
Cargo: Coordenador Planejamento Controle

COVENANTS

CLÁUSULA

Caso a relação Dívida Líquida/EBITDA Ajustado da Emissora seja **superior a 4** (quatro) vezes (“Índice Financeiro”) a partir das **apurações semestrais** realizadas com base nas demonstrações financeiras da Emissora a partir de 31 de dezembro de 2016, inclusive, exceto se a Emissora optar por contratar e apresentar ao Agente Fiduciário carta(s) de fiança bancária no valor correspondente à dívida representada pelas Debêntures em Circulação (conforme definido abaixo), emitida por uma Instituição Financeira Autorizada (“Cartas de Fiança”), ressalvado, entretanto, o pagamento do dividendo mínimo obrigatório previsto no artigo 202 da Lei das Sociedades por Ações, e os juros sobre capital próprio imputados aos dividendos obrigatórios. As Cartas de Fiança emitidas nos termos desta Cláusula deverão vigorar pelo prazo de 1 (um) ano e deverão ser devolvidas imediatamente pelo Agente Fiduciário à Emissora, e revogadas pela Instituição Financeira Autorizada respectiva, mediante: (i) o restabelecimento do Índice Financeiro pela Emissora em qualquer período de apuração; ou (ii) ao final do prazo de 1 (um) ano, o que ocorrer primeiro. Fica certo e ajustado que, enquanto o Agente Fiduciário detiver Cartas de Fiança em pleno vigor, a Emissora poderá livremente distribuir dividendos e/ou pagar juros sobre capital próprio nos termos deste item, sem a necessidade de contratar e apresentar Cartas de Fiança adicionais. A contratação e apresentação de Cartas de Fiança pela Emissora constituem uma faculdade à Emissora para que a mesma efetue distribuição de dividendos e/ou juros sobre capital próprio em valor superior ao do dividendo mínimo obrigatório previsto no artigo 202 da Lei das Sociedades por Ações, e dos juros sobre capital próprio imputados aos dividendos obrigatórios, caso a relação Dívida Líquida/EBITDA Ajustado da Emissora esteja superior a 4 (quatro) vezes. Em nenhuma hipótese o não atendimento do limite correspondente ao Índice Financeiro ou a ocorrência de qualquer Evento de Inadimplemento fará com que a Emissora esteja obrigada a contratar e apresentar carta de fiança de qualquer valor.


Para fins do disposto no inciso acima, entende-se por:




“Dívida Financeira Líquida” significa a somatória dos valores correspondentes a: (1) empréstimos bancários de curto prazo; (2) debêntures no curto prazo; (3) empréstimos bancários de longo prazo; (4) debêntures no longo prazo; (5) empréstimos de longo prazo concedidos por empresas coligadas, acionistas ou administradores, e, ainda (6) contas a pagar com operações de derivativos, menos (i) contas a receber com operações de derivativos e (ii) disponibilidades, caixa e títulos de valores mobiliários;

EBITDA Ajustado, para qualquer período, o somatório do resultado antes do resultado financeiro e dos tributos da Emissora acrescido de todos os valores atribuíveis a (sem duplicidade): (a) depreciação e amortização, incluindo a amortização do direito de concessão; (b) provisão de manutenção; e (c) apropriação de despesas antecipadas, sendo certo que o EBITDA Ajustado deverá ser calculado com base nos últimos 12 (doze) meses; e

Dívida Líquida/EBITDA Ajustado a divisão da Dívida Líquida pelo EBITDA Ajustado.

O quociente Dívida Líquida/EBITDA Ajustado será verificado **semestralmente** pelo Agente Fiduciário com base nas demonstrações financeiras da Emissora auditadas ou submetidas à revisão especial de auditores independentes, conforme o caso, e publicadas nos prazos legais aplicáveis. Na hipótese da ocorrência de alterações nas normas ou práticas contábeis que impactem a forma e/ou o resultado da apuração da relação Dívida Líquida/EBITDA Ajustado da Emissora, a Emissora deverá convocar uma Assembleia Geral de Debenturistas (conforme definido abaixo) para que seja definida nova metodologia de apuração desta relação de modo a refletir a metodologia de apuração em vigor na Data de Emissão.

Data de Referência		Data de Apuração		Covenants	
		03/04/2017		Visualizar	
Descrição: DÍVIDA LIQUIDA/EBITDA	Covenants: EMISSORA	Apuração: 1,22	Comparação: <=	Limite: 4	Status: 
		02/10/2017		Visualizar	

Data de Referência		Data de Apuração		Covenants	
Descrição: DÍVIDA LIQUIDA/EBITDA	Covenants: EMISSION	Apuração: 1,09	Comparação: <=	Limite: 4	Status: 
		02/01/2018		Visualizar	
Descrição: DÍVIDA LIQUIDA/EBITDA	Covenants: EMISSION	Apuração: 1,01	Comparação: <=	Limite: 4	Status: 
		01/10/2018		Visualizar	
Descrição: DÍVIDA LIQUIDA/EBITDA	Covenants: EMISSION	Apuração: 0,89	Comparação: <=	Limite: 4	Status: 

*As demonstrações do cálculo dos covenants podem se

RATING

Data da Súmula	12/04/2018	24/03/2017	08/11/2016
Agência	Moody's	Moody's	Moody's
Rating Atual	Aa1.br	Aa1.br	Aa1.br
Rating Mínimo	NA	NA	NA
Cláusula	(4.15)	(4.15)	(4.15)
Periodicidade	NA	NA	NA
Status	OK	OK	OK
Referente a	EMISSÃO	EMISSÃO	EMISSÃO
Documento	ESCRITURA DE EMISSAO	ESCRITURA DE EMISSAO	ESCRITURA DE EMISSAO
Link	Visualizar	Visualizar	Visualizar

PAGAMENTOS PROGRAMADOS E EFETUADOS

Data do Evento	Data da Liquidação	Evento	Percentual/Taxa	Status	Valor Pago
16/11/2017	16/11/2017	Juros	-	Liquidado	R\$ 60,89513712
15/05/2018	15/05/2018	Juros	-	Liquidado	R\$ 31,28454309
16/11/2018	16/11/2018	Juros	-	Liquidado	R\$ 33,78615274
15/05/2019	-	Juros	-	Agendado	-
18/11/2019	-	Juros	-	Agendado	-
15/05/2020	-	Juros	-	Agendado	-
16/11/2020	-	Juros	-	Agendado	-
17/05/2021	-	Juros	-	Agendado	-
16/11/2021	-	Juros	-	Agendado	-
16/11/2021	-	Amortização Constante	100,00	Agendado	-

ASSEMBLEIA DE DEBENTURISTAS

Não ocorreram assembleias de debenturistas no ano de 2018.

ADITAMENTOS

PREÇOS UNITÁRIOS AO PAR - PU'S

Os valores refletem nossa interpretação da escritura de emissão, não implicando em aceitação de compromisso legal ou financeiro. Os PU's apresentados foram calculados ao par, isto é, na curva de atualização e remuneração estabelecida na escritura de emissão. Outros agentes do mercado financeiro poderão apresentar valores diferentes, dependendo da metodologia de cálculo aplicada. Em caso de dúvida de como os aqui apresentados foram apurados, solicitamos entrar em contato para maiores esclarecimentos.

DATA	PU VOES16 VIAOESTE VOES16 R\$	VALOR NOMINAL (VNE) R\$	IPCA Var Perc	IPCA Fator Acum (C)	VALOR NOMINAL ATUALIZ (VNe) R\$	PARCELA PAGIO	VALOR AMORT ATUALIZ (AMI) R\$	JUROS TAXA ANUAL	VALOR JUROS R\$	AMORT +JUROS +PREMIO R\$
01/01/18	1,038.89670146	1,000.00000000	0.44%	1.03112286	1,031.12286000	0	0.00000000	6.2959%	7.77384146	0.00
02/01/18	1,038.89670146	1,000.00000000	0.44%	1.03112286	1,031.12286000	0	0.00000000	6.2959%	7.77384146	0.00
03/01/18	1,039.38861885	1,000.00000000	0.44%	1.03136118	1,031.36118000	0	0.00000000	6.2959%	8.02743885	0.00
04/01/18	1,039.88076387	1,000.00000000	0.44%	1.03159955	1,031.59955000	0	0.00000000	6.2959%	8.28121387	0.00
05/01/18	1,040.37313660	1,000.00000000	0.44%	1.03183797	1,031.83797000	0	0.00000000	6.2959%	8.53516660	0.00
06/01/18	1,040.86574825	1,000.00000000	0.44%	1.03207645	1,032.07645000	0	0.00000000	6.2959%	8.78929825	0.00
07/01/18	1,040.86574825	1,000.00000000	0.44%	1.03207645	1,032.07645000	0	0.00000000	6.2959%	8.78929825	0.00
08/01/18	1,040.86574825	1,000.00000000	0.44%	1.03207645	1,032.07645000	0	0.00000000	6.2959%	8.78929825	0.00
09/01/18	1,041.35859785	1,000.00000000	0.44%	1.03231499	1,032.31499000	0	0.00000000	6.2959%	9.04360785	0.00
10/01/18	1,041.85167542	1,000.00000000	0.44%	1.03255358	1,032.55358000	0	0.00000000	6.2959%	9.29809542	0.00
11/01/18	1,042.34499112	1,000.00000000	0.44%	1.03279223	1,032.79223000	0	0.00000000	6.2959%	9.55276112	0.00
12/01/18	1,042.83853494	1,000.00000000	0.44%	1.03303093	1,033.03093000	0	0.00000000	6.2959%	9.80760494	0.00
13/01/18	1,043.33231810	1,000.00000000	0.44%	1.03326969	1,033.26969000	0	0.00000000	6.2959%	10.06262810	0.00
14/01/18	1,043.33231810	1,000.00000000	0.44%	1.03326969	1,033.26969000	0	0.00000000	6.2959%	10.06262810	0.00
15/01/18	1,043.33231810	1,000.00000000	0.44%	1.03326969	1,033.26969000	0	0.00000000	6.2959%	10.06262810	0.00
16/01/18	1,043.72906814	1,000.00000000	0.29%	1.03341220	1,033.41220000	0	0.00000000	6.2959%	10.31686814	0.00
17/01/18	1,044.12598025	1,000.00000000	0.29%	1.03355474	1,033.55474000	0	0.00000000	6.2959%	10.57124025	0.00
18/01/18	1,044.52303219	1,000.00000000	0.29%	1.03369729	1,033.69729000	0	0.00000000	6.2959%	10.82574219	0.00
19/01/18	1,044.92024627	1,000.00000000	0.29%	1.03383987	1,033.83987000	0	0.00000000	6.2959%	11.08037627	0.00
20/01/18	1,045.31760128	1,000.00000000	0.29%	1.03398246	1,033.98246000	0	0.00000000	6.2959%	11.33514128	0.00
21/01/18	1,045.31760128	1,000.00000000	0.29%	1.03398246	1,033.98246000	0	0.00000000	6.2959%	11.33514128	0.00
22/01/18	1,045.31760128	1,000.00000000	0.29%	1.03398246	1,033.98246000	0	0.00000000	6.2959%	11.33514128	0.00
23/01/18	1,045.71510841	1,000.00000000	0.29%	1.03412507	1,034.12507000	0	0.00000000	6.2959%	11.59003841	0.00
24/01/18	1,046.11276667	1,000.00000000	0.29%	1.03426770	1,034.26770000	0	0.00000000	6.2959%	11.84506667	0.00

DATA	PU VOES16 VIAOESTE VOES16 R\$	VALOR NOMINAL (VNe) R\$	IPCA Var Perc	IPCA Fator Acum (C)	VALOR NOMINAL ATUALIZ (VNa) R\$	PARCELA PAGTO	VALOR AMORT ATUALIZ (AMI) R\$	JUROS TAXA ANUAL	VALOR JUROS R\$	AMORT +JUROS +PREMIO R\$
25/01/18	1,046.51058620	1,000.00000000	0.29%	1.03441036	1,034.41036000	0	0.00000000	6.2959%	12.10022620	0.00
26/01/18	1,046.90854786	1,000.00000000	0.29%	1.03455303	1,034.55303000	0	0.00000000	6.2959%	12.35551786	0.00
27/01/18	1,047.30667088	1,000.00000000	0.29%	1.03469573	1,034.69573000	0	0.00000000	6.2959%	12.61094088	0.00
28/01/18	1,047.30667088	1,000.00000000	0.29%	1.03469573	1,034.69573000	0	0.00000000	6.2959%	12.61094088	0.00
29/01/18	1,047.30667088	1,000.00000000	0.29%	1.03469573	1,034.69573000	0	0.00000000	6.2959%	12.61094088	0.00
30/01/18	1,047.70493609	1,000.00000000	0.29%	1.03483844	1,034.83844000	0	0.00000000	6.2959%	12.86649609	0.00
31/01/18	1,048.10335284	1,000.00000000	0.29%	1.03498117	1,034.98117000	0	0.00000000	6.2959%	13.12218264	0.00
01/02/18	1,048.50192054	1,000.00000000	0.29%	1.03512392	1,035.12392000	0	0.00000000	6.2959%	13.37800054	0.00
02/02/18	1,048.90064088	1,000.00000000	0.29%	1.03526669	1,035.26669000	0	0.00000000	6.2959%	13.63395088	0.00
03/02/18	1,049.29952280	1,000.00000000	0.29%	1.03540949	1,035.40949000	0	0.00000000	6.2959%	13.89003280	0.00
04/02/18	1,049.29952280	1,000.00000000	0.29%	1.03540949	1,035.40949000	0	0.00000000	6.2959%	13.89003280	0.00
05/02/18	1,049.29952280	1,000.00000000	0.29%	1.03540949	1,035.40949000	0	0.00000000	6.2959%	13.89003280	0.00
06/02/18	1,049.69854710	1,000.00000000	0.29%	1.03555230	1,035.55230000	0	0.00000000	6.2959%	14.14624710	0.00
07/02/18	1,050.09772293	1,000.00000000	0.29%	1.03569513	1,035.69513000	0	0.00000000	6.2959%	14.40259293	0.00
08/02/18	1,050.49705136	1,000.00000000	0.29%	1.03583798	1,035.83798000	0	0.00000000	6.2959%	14.65907136	0.00
09/02/18	1,050.89653243	1,000.00000000	0.29%	1.03598085	1,035.98085000	0	0.00000000	6.2959%	14.91568243	0.00
10/02/18	1,051.29616514	1,000.00000000	0.29%	1.03612374	1,036.12374000	0	0.00000000	6.2959%	15.17242514	0.00
11/02/18	1,051.29616514	1,000.00000000	0.29%	1.03612374	1,036.12374000	0	0.00000000	6.2959%	15.17242514	0.00
12/02/18	1,051.29616514	1,000.00000000	0.29%	1.03612374	1,036.12374000	0	0.00000000	6.2959%	15.17242514	0.00
13/02/18	1,051.29616514	1,000.00000000	0.29%	1.03612374	1,036.12374000	0	0.00000000	6.2959%	15.17242514	0.00
14/02/18	1,051.29616514	1,000.00000000	0.29%	1.03612374	1,036.12374000	0	0.00000000	6.2959%	15.17242514	0.00
15/02/18	1,051.69594953	1,000.00000000	0.29%	1.03626665	1,036.26665000	0	0.00000000	6.2959%	15.42929953	0.00
16/02/18	1,052.11885920	1,000.00000000	0.32%	1.03643221	1,036.43221000	0	0.00000000	6.2959%	15.68664920	0.00
17/02/18	1,052.54195311	1,000.00000000	0.32%	1.03659781	1,036.59781000	0	0.00000000	6.2959%	15.94414311	0.00
18/02/18	1,052.54195311	1,000.00000000	0.32%	1.03659781	1,036.59781000	0	0.00000000	6.2959%	15.94414311	0.00
19/02/18	1,052.54195311	1,000.00000000	0.32%	1.03659781	1,036.59781000	0	0.00000000	6.2959%	15.94414311	0.00
20/02/18	1,052.96519981	1,000.00000000	0.32%	1.03676342	1,036.76342000	0	0.00000000	6.2959%	16.20177981	0.00
21/02/18	1,053.38864102	1,000.00000000	0.32%	1.03692908	1,036.92908000	0	0.00000000	6.2959%	16.45956102	0.00
22/02/18	1,053.81223615	1,000.00000000	0.32%	1.03709475	1,037.09475000	0	0.00000000	6.2959%	16.71748615	0.00
23/02/18	1,054.23600454	1,000.00000000	0.32%	1.03726045	1,037.26045000	0	0.00000000	6.2959%	16.97555454	0.00

DATA	PU VOES16 VIAOESTE VOES16 R\$	VALOR NOMINAL (VNe) R\$	IPCA Var Perc	IPCA Fator Acum (C)	VALOR NOMINAL ATUALIZ (VNa) R\$	PARCELA PAGTO	VALOR AMORT ATUALIZ (AMI) R\$	JUROS TAXA ANUAL	VALOR JUROS R\$	AMORT +JUROS +PREMIO R\$
24/02/18	1,054.65994727	1,000.00000000	0.32%	1.03742618	1,037.42618000	0	0.00000000	6.2959%	17.23376727	0.00
25/02/18	1,054.65994727	1,000.00000000	0.32%	1.03742618	1,037.42618000	0	0.00000000	6.2959%	17.23376727	0.00
26/02/18	1,054.65994727	1,000.00000000	0.32%	1.03742618	1,037.42618000	0	0.00000000	6.2959%	17.23376727	0.00
27/02/18	1,055.08406335	1,000.00000000	0.32%	1.03759194	1,037.59194000	0	0.00000000	6.2959%	17.49212335	0.00
28/02/18	1,055.50833458	1,000.00000000	0.32%	1.03775771	1,037.75771000	0	0.00000000	6.2959%	17.75062458	0.00
01/03/18	1,055.93278943	1,000.00000000	0.32%	1.03792352	1,037.92352000	0	0.00000000	6.2959%	18.00926943	0.00
02/03/18	1,056.35741779	1,000.00000000	0.32%	1.03808936	1,038.08936000	0	0.00000000	6.2959%	18.26805779	0.00
03/03/18	1,056.78220143	1,000.00000000	0.32%	1.03825521	1,038.25521000	0	0.00000000	6.2959%	18.52699143	0.00
04/03/18	1,056.78220143	1,000.00000000	0.32%	1.03825521	1,038.25521000	0	0.00000000	6.2959%	18.52699143	0.00
05/03/18	1,056.78220143	1,000.00000000	0.32%	1.03825521	1,038.25521000	0	0.00000000	6.2959%	18.52699143	0.00
06/03/18	1,057.20717903	1,000.00000000	0.32%	1.03842111	1,038.42111000	0	0.00000000	6.2959%	18.78606903	0.00
07/03/18	1,057.63230078	1,000.00000000	0.32%	1.03858701	1,038.58701000	0	0.00000000	6.2959%	19.04529078	0.00
08/03/18	1,058.05760641	1,000.00000000	0.32%	1.03875295	1,038.75295000	0	0.00000000	6.2959%	19.30465641	0.00
09/03/18	1,058.48308788	1,000.00000000	0.32%	1.03891892	1,038.91892000	0	0.00000000	6.2959%	19.56416788	0.00
10/03/18	1,058.90874316	1,000.00000000	0.32%	1.03908492	1,039.08492000	0	0.00000000	6.2959%	19.82382316	0.00
11/03/18	1,058.90874316	1,000.00000000	0.32%	1.03908492	1,039.08492000	0	0.00000000	6.2959%	19.82382316	0.00
12/03/18	1,058.90874316	1,000.00000000	0.32%	1.03908492	1,039.08492000	0	0.00000000	6.2959%	19.82382316	0.00
13/03/18	1,059.33455295	1,000.00000000	0.32%	1.03925093	1,039.25093000	0	0.00000000	6.2959%	20.08362295	0.00
14/03/18	1,059.76054787	1,000.00000000	0.32%	1.03941698	1,039.41698000	0	0.00000000	6.2959%	20.34356787	0.00
15/03/18	1,060.18670760	1,000.00000000	0.32%	1.03958305	1,039.58305000	0	0.00000000	6.2959%	20.60365760	0.00
16/03/18	1,060.48902271	1,000.00000000	0.09%	1.03962757	1,039.62757000	0	0.00000000	6.2959%	20.86145271	0.00
17/03/18	1,060.79141097	1,000.00000000	0.09%	1.03967208	1,039.67208000	0	0.00000000	6.2959%	21.11933097	0.00
18/03/18	1,060.79141097	1,000.00000000	0.09%	1.03967208	1,039.67208000	0	0.00000000	6.2959%	21.11933097	0.00
19/03/18	1,060.79141097	1,000.00000000	0.09%	1.03967208	1,039.67208000	0	0.00000000	6.2959%	21.11933097	0.00
20/03/18	1,061.09389485	1,000.00000000	0.09%	1.03971660	1,039.71660000	0	0.00000000	6.2959%	21.37729485	0.00
21/03/18	1,061.39646210	1,000.00000000	0.09%	1.03976112	1,039.76112000	0	0.00000000	6.2959%	21.63534210	0.00
22/03/18	1,061.69912501	1,000.00000000	0.09%	1.03980565	1,039.80565000	0	0.00000000	6.2959%	21.89347501	0.00
23/03/18	1,062.00186108	1,000.00000000	0.09%	1.03985017	1,039.85017000	0	0.00000000	6.2959%	22.15169108	0.00
24/03/18	1,062.30469179	1,000.00000000	0.09%	1.03989470	1,039.89470000	0	0.00000000	6.2959%	22.40999179	0.00
25/03/18	1,062.30469179	1,000.00000000	0.09%	1.03989470	1,039.89470000	0	0.00000000	6.2959%	22.40999179	0.00

DATA	PU VOES16 VIAOESTE VOES16 R\$	VALOR NOMINAL (VNe) R\$	IPCA Var Perc	IPCA Fator Acum (C)	VALOR NOMINAL ATUALIZ (VNa) R\$	PARCELA PAGTO	VALOR AMORT ATUALIZ (AMI) R\$	JUROS TAXA ANUAL	VALOR JUROS R\$	AMORT +JUROS +PREMIO R\$
26/03/18	1,062.30469179	1,000.00000000	0,09%	1,03989470	1,039.89470000	0	0,00000000	6,2959%	22.40999179	0,00
27/03/18	1,062.60759673	1,000.00000000	0,09%	1,03993922	1,039.93922000	0	0,00000000	6,2959%	22.66837673	0,00
28/03/18	1,062.91060654	1,000.00000000	0,09%	1,03998376	1,039.98376000	0	0,00000000	6,2959%	22.92684654	0,00
29/03/18	1,063.21370081	1,000.00000000	0,09%	1,04002830	1,040.02830000	0	0,00000000	6,2959%	23.18540081	0,00
30/03/18	1,063.51687036	1,000.00000000	0,09%	1,04007283	1,040.07283000	0	0,00000000	6,2959%	23.44404036	0,00
31/03/18	1,063.51687036	1,000.00000000	0,09%	1,04007283	1,040.07283000	0	0,00000000	6,2959%	23.44404036	0,00
01/04/18	1,063.51687036	1,000.00000000	0,09%	1,04007283	1,040.07283000	0	0,00000000	6,2959%	23.44404036	0,00
02/04/18	1,063.51687036	1,000.00000000	0,09%	1,04007283	1,040.07283000	0	0,00000000	6,2959%	23.44404036	0,00
03/04/18	1,063.82013357	1,000.00000000	0,09%	1,04011737	1,040.11737000	0	0,00000000	6,2959%	23.70276357	0,00
04/04/18	1,064.12347103	1,000.00000000	0,09%	1,04016190	1,040.16190000	0	0,00000000	6,2959%	23.96157103	0,00
05/04/18	1,064.42691344	1,000.00000000	0,09%	1,04020645	1,040.20645000	0	0,00000000	6,2959%	24.22046344	0,00
06/04/18	1,064.73043115	1,000.00000000	0,09%	1,04025099	1,040.25099000	0	0,00000000	6,2959%	24.47944115	0,00
07/04/18	1,065.03403234	1,000.00000000	0,09%	1,04029553	1,040.29553000	0	0,00000000	6,2959%	24.73850234	0,00
08/04/18	1,065.03403234	1,000.00000000	0,09%	1,04029553	1,040.29553000	0	0,00000000	6,2959%	24.73850234	0,00
09/04/18	1,065.03403234	1,000.00000000	0,09%	1,04029553	1,040.29553000	0	0,00000000	6,2959%	24.73850234	0,00
10/04/18	1,065.33772931	1,000.00000000	0,09%	1,04034008	1,040.34008000	0	0,00000000	6,2959%	24.99764931	0,00
11/04/18	1,065.64149954	1,000.00000000	0,09%	1,04038462	1,040.38462000	0	0,00000000	6,2959%	25.25687954	0,00
12/04/18	1,065.945337582	1,000.00000000	0,09%	1,04042918	1,040.42918000	0	0,00000000	6,2959%	25.51619582	0,00
13/04/18	1,066.24932640	1,000.00000000	0,09%	1,04047373	1,040.47373000	0	0,00000000	6,2959%	25.77559640	0,00
14/04/18	1,066.55336154	1,000.00000000	0,09%	1,04051828	1,040.51828000	0	0,00000000	6,2959%	26.03508154	0,00
15/04/18	1,066.55336154	1,000.00000000	0,09%	1,04051828	1,040.51828000	0	0,00000000	6,2959%	26.03508154	0,00
16/04/18	1,066.55336154	1,000.00000000	0,09%	1,04051828	1,040.51828000	0	0,00000000	6,2959%	26.03508154	0,00
17/04/18	1,066.92900404	1,000.00000000	0,22%	1,04063259	1,040.63259000	0	0,00000000	6,2959%	26.29641404	0,00
18/04/18	1,067.30479758	1,000.00000000	0,22%	1,04074693	1,040.74693000	0	0,00000000	6,2959%	26.55786758	0,00
19/04/18	1,067.68069908	1,000.00000000	0,22%	1,04086126	1,040.86126000	0	0,00000000	6,2959%	26.81943908	0,00
20/04/18	1,068.05674143	1,000.00000000	0,22%	1,04097561	1,040.97561000	0	0,00000000	6,2959%	27.08113143	0,00
21/04/18	1,068.43293388	1,000.00000000	0,22%	1,04108999	1,041.08999000	0	0,00000000	6,2959%	27.34294388	0,00
22/04/18	1,068.43293388	1,000.00000000	0,22%	1,04108999	1,041.08999000	0	0,00000000	6,2959%	27.34294388	0,00
23/04/18	1,068.43293388	1,000.00000000	0,22%	1,04108999	1,041.08999000	0	0,00000000	6,2959%	27.34294388	0,00
24/04/18	1,068.80923645	1,000.00000000	0,22%	1,04120436	1,041.20436000	0	0,00000000	6,2959%	27.60487645	0,00

DATA	PU VOES16 VIAOESTE VOES16 R\$	VALOR NOMINAL (VNe) R\$	IPCA Var Perc	IPCA Fator Acum (C)	VALOR NOMINAL ATUALIZ (VNa) R\$	PARCELA PAGTO	VALOR AMORT ATUALIZ (AMI) R\$	JUROS TAXA ANUAL	VALOR JUROS R\$	AMORT +JUROS +PREMIO R\$
25/04/18	1,069.18567787	1,000.00000000	0.22%	1.04131875	1,041.31875000	0	0.00000000	6.2959%	27.86692787	0.00
26/04/18	1,069.56226027	1,000.00000000	0.22%	1.04143316	1,041.43316000	0	0.00000000	6.2959%	28.12910027	0.00
27/04/18	1,069.93896210	1,000.00000000	0.22%	1.04154757	1,041.54757000	0	0.00000000	6.2959%	28.39139210	0.00
28/04/18	1,070.31580496	1,000.00000000	0.22%	1.04166200	1,041.66200000	0	0.00000000	6.2959%	28.65380496	0.00
29/04/18	1,070.31580496	1,000.00000000	0.22%	1.04166200	1,041.66200000	0	0.00000000	6.2959%	28.65380496	0.00
30/04/18	1,070.31580496	1,000.00000000	0.22%	1.04166200	1,041.66200000	0	0.00000000	6.2959%	28.65380496	0.00
01/05/18	1,070.69277653	1,000.00000000	0.22%	1.04177644	1,041.77644000	0	0.00000000	6.2959%	28.91633653	0.00
02/05/18	1,070.69277653	1,000.00000000	0.22%	1.04177644	1,041.77644000	0	0.00000000	6.2959%	28.91633653	0.00
03/05/18	1,071.06987997	1,000.00000000	0.22%	1.04189089	1,041.89089000	0	0.00000000	6.2959%	29.17898997	0.00
04/05/18	1,071.44711245	1,000.00000000	0.22%	1.04200536	1,042.00536000	0	0.00000000	6.2959%	29.44176245	0.00
05/05/18	1,071.82449582	1,000.00000000	0.22%	1.04211984	1,042.11984000	0	0.00000000	6.2959%	29.70465582	0.00
06/05/18	1,071.82449582	1,000.00000000	0.22%	1.04211984	1,042.11984000	0	0.00000000	6.2959%	29.70465582	0.00
07/05/18	1,071.82449582	1,000.00000000	0.22%	1.04211984	1,042.11984000	0	0.00000000	6.2959%	29.70465582	0.00
08/05/18	1,072.20200935	1,000.00000000	0.22%	1.04222343	1,042.23434000	0	0.00000000	6.2959%	29.96766935	0.00
09/05/18	1,072.57964353	1,000.00000000	0.22%	1.04234884	1,042.34884000	0	0.00000000	6.2959%	30.23080353	0.00
10/05/18	1,072.95740764	1,000.00000000	0.22%	1.04246335	1,042.46335000	0	0.00000000	6.2959%	30.49405764	0.00
11/05/18	1,073.33531200	1,000.00000000	0.22%	1.04257788	1,042.57788000	0	0.00000000	6.2959%	30.75743200	0.00
12/05/18	1,073.71335769	1,000.00000000	0.22%	1.04269243	1,042.69243000	0	0.00000000	6.2959%	31.02092769	0.00
13/05/18	1,073.71335769	1,000.00000000	0.22%	1.04269243	1,042.69243000	0	0.00000000	6.2959%	31.02092769	0.00
14/05/18	1,073.71335769	1,000.00000000	0.22%	1.04269243	1,042.69243000	0	0.00000000	6.2959%	31.02092769	0.00
15/05/18	1,074.09152309	1,000.00000000	0.22%	1.04280698	1,042.80698000	2	0.00000000	6.2959%	31.28454309	0.00
16/05/18	1,043.24896571	1,000.00000000	0.40%	1.04299623	1,042.99623000	0	0.00000000	6.2959%	0.25273571	0.00
17/05/18	1,043.69116472	1,000.00000000	0.40%	1.04318554	1,043.18554000	0	0.00000000	6.2959%	0.50562472	0.00
18/05/18	1,044.13353708	1,000.00000000	0.40%	1.04337487	1,043.37487000	0	0.00000000	6.2959%	0.75866708	0.00
19/05/18	1,044.57610180	1,000.00000000	0.40%	1.04356424	1,043.56424000	0	0.00000000	6.2959%	1.01186180	0.00
20/05/18	1,044.57610180	1,000.00000000	0.40%	1.04356424	1,043.56424000	0	0.00000000	6.2959%	1.01186180	0.00
21/05/18	1,044.57610180	1,000.00000000	0.40%	1.04356424	1,043.56424000	0	0.00000000	6.2959%	1.01186180	0.00
22/05/18	1,045.01884998	1,000.00000000	0.40%	1.04375364	1,043.75364000	0	0.00000000	6.2959%	1.26520998	0.00
23/05/18	1,045.46179168	1,000.00000000	0.40%	1.04394308	1,043.94308000	0	0.00000000	6.2959%	1.51871168	0.00
24/05/18	1,045.90491697	1,000.00000000	0.40%	1.04413255	1,044.13255000	0	0.00000000	6.2959%	1.77236697	0.00

DATA	PU VOES16 VIAOESTE VOES16 R\$	VALOR NOMINAL (VNe) R\$	IPCA Var Perc	IPCA Fator Acum (C)	VALOR NOMINAL ATUALIZ (VNa) R\$	PARCELA PAGTO	VALOR AMORT ATUALIZ (AMI) R\$	JUROS TAXA ANUAL	VALOR JUROS R\$	AMORT +JUROS +PREMIO R\$
25/05/18	1,046.34823486	1,000.00000000	0.40%	1.04432206	1,044.32206000	0	0.00000000	6.2959%	2.02617486	0.00
26/05/18	1,046.79173644	1,000.00000000	0.40%	1.04451160	1,044.51160000	0	0.00000000	6.2959%	2.28013644	0.00
27/05/18	1,046.79173644	1,000.00000000	0.40%	1.04451160	1,044.51160000	0	0.00000000	6.2959%	2.28013644	0.00
28/05/18	1,046.79173644	1,000.00000000	0.40%	1.04451160	1,044.51160000	0	0.00000000	6.2959%	2.28013644	0.00
29/05/18	1,047.23542281	1,000.00000000	0.40%	1.04470117	1,044.70117000	0	0.00000000	6.2959%	2.53425281	0.00
30/05/18	1,047.67930196	1,000.00000000	0.40%	1.04489078	1,044.89078000	0	0.00000000	6.2959%	2.78852196	0.00
31/05/18	1,048.12336393	1,000.00000000	0.40%	1.04508042	1,045.08042000	0	0.00000000	6.2959%	3.04294393	0.00
01/06/18	1,048.12336393	1,000.00000000	0.40%	1.04508042	1,045.08042000	0	0.00000000	6.2959%	3.04294393	0.00
02/06/18	1,048.56762090	1,000.00000000	0.40%	1.04527010	1,045.27010000	0	0.00000000	6.2959%	3.29752090	0.00
03/06/18	1,048.56762090	1,000.00000000	0.40%	1.04527010	1,045.27010000	0	0.00000000	6.2959%	3.29752090	0.00
04/06/18	1,048.56762090	1,000.00000000	0.40%	1.04527010	1,045.27010000	0	0.00000000	6.2959%	3.29752090	0.00
05/06/18	1,049.01206184	1,000.00000000	0.40%	1.04545981	1,045.45981000	0	0.00000000	6.2959%	3.55225184	0.00
06/06/18	1,049.45669580	1,000.00000000	0.40%	1.04564956	1,045.64956000	0	0.00000000	6.2959%	3.80713580	0.00
07/06/18	1,049.90151490	1,000.00000000	0.40%	1.04583934	1,045.83934000	0	0.00000000	6.2959%	4.06217490	0.00
08/06/18	1,050.34652715	1,000.00000000	0.40%	1.04602916	1,046.02916000	0	0.00000000	6.2959%	4.31736715	0.00
09/06/18	1,050.79172361	1,000.00000000	0.40%	1.04621901	1,046.21901000	0	0.00000000	6.2959%	4.57271361	0.00
10/06/18	1,050.79172361	1,000.00000000	0.40%	1.04621901	1,046.21901000	0	0.00000000	6.2959%	4.57271361	0.00
11/06/18	1,050.79172361	1,000.00000000	0.40%	1.04621901	1,046.21901000	0	0.00000000	6.2959%	4.57271361	0.00
12/06/18	1,051.23710537	1,000.00000000	0.40%	1.04640889	1,046.40889000	0	0.00000000	6.2959%	4.82821537	0.00
13/06/18	1,051.68268046	1,000.00000000	0.40%	1.04659881	1,046.59881000	0	0.00000000	6.2959%	5.08387046	0.00
14/06/18	1,052.12844998	1,000.00000000	0.40%	1.04678877	1,046.78877000	0	0.00000000	6.2959%	5.33967998	0.00
15/06/18	1,052.57440394	1,000.00000000	0.40%	1.04697876	1,046.97876000	0	0.00000000	6.2959%	5.59564394	0.00
16/06/18	1,053.45740111	1,000.00000000	1.26%	1.04760321	1,047.60321000	0	0.00000000	6.2959%	5.85419111	0.00
17/06/18	1,053.45740111	1,000.00000000	1.26%	1.04760321	1,047.60321000	0	0.00000000	6.2959%	5.85419111	0.00
18/06/18	1,053.45740111	1,000.00000000	1.26%	1.04760321	1,047.60321000	0	0.00000000	6.2959%	5.85419111	0.00
19/06/18	1,054.34113549	1,000.00000000	1.26%	1.04822803	1,048.22803000	0	0.00000000	6.2959%	6.11310549	0.00
20/06/18	1,055.22562862	1,000.00000000	1.26%	1.04885324	1,048.85324000	0	0.00000000	6.2959%	6.37238862	0.00
21/06/18	1,056.11085175	1,000.00000000	1.26%	1.04947881	1,049.47881000	0	0.00000000	6.2959%	6.63204175	0.00
22/06/18	1,056.99681324	1,000.00000000	1.26%	1.05010475	1,050.10475000	0	0.00000000	6.2959%	6.89206324	0.00
23/06/18	1,057.88353570	1,000.00000000	1.26%	1.05073108	1,050.73108000	0	0.00000000	6.2959%	7.15245570	0.00

DATA	PU VOES16 VIAOESTE VOES16 R\$	VALOR NOMINAL (VNe) R\$	IPCA Var Perc	IPCA Fator Acum (C)	VALOR NOMINAL ATUALIZ (VNa) R\$	PARCELA PAGTO	VALOR AMORT ATUALIZ (AMI) R\$	JUROS TAXA ANUAL	VALOR JUROS R\$	AMORT +JUROS +PREMIO R\$
24/06/18	1,057.88353570	1,000.00000000	1.26%	1.05073108	1,050.73108000	0	0.00000000	6.2959%	7.15245570	0.00
25/06/18	1,057.88353570	1,000.00000000	1.26%	1.05073108	1,050.73108000	0	0.00000000	6.2959%	7.15245570	0.00
26/06/18	1,058.77098720	1,000.00000000	1.26%	1.05135777	1,051.35777000	0	0.00000000	6.2959%	7.41321720	0.00
27/06/18	1,059.65918031	1,000.00000000	1.26%	1.05198483	1,051.98483000	0	0.00000000	6.2959%	7.67435031	0.00
28/06/18	1,060.54813450	1,000.00000000	1.26%	1.05261228	1,052.61228000	0	0.00000000	6.2959%	7.93585450	0.00
29/06/18	1,061.43783001	1,000.00000000	1.26%	1.05324010	1,053.24010000	0	0.00000000	6.2959%	8.19773001	0.00
30/06/18	1,062.32825714	1,000.00000000	1.26%	1.05386828	1,053.86828000	0	0.00000000	6.2959%	8.45997714	0.00
01/07/18	1,062.32825714	1,000.00000000	1.26%	1.05386828	1,053.86828000	0	0.00000000	6.2959%	8.45997714	0.00
02/07/18	1,062.32825714	1,000.00000000	1.26%	1.05386828	1,053.86828000	0	0.00000000	6.2959%	8.45997714	0.00
03/07/18	1,063.21944653	1,000.00000000	1.26%	1.05449685	1,054.49685000	0	0.00000000	6.2959%	8.72259653	0.00
04/07/18	1,064.11137944	1,000.00000000	1.26%	1.05512579	1,055.12579000	0	0.00000000	6.2959%	8.98558944	0.00
05/07/18	1,065.00406531	1,000.00000000	1.26%	1.05575511	1,055.75511000	0	0.00000000	6.2959%	9.24895531	0.00
06/07/18	1,065.89748432	1,000.00000000	1.26%	1.05638479	1,056.38479000	0	0.00000000	6.2959%	9.51269432	0.00
07/07/18	1,066.79166715	1,000.00000000	1.26%	1.05701486	1,057.01486000	0	0.00000000	6.2959%	9.77680715	0.00
08/07/18	1,066.79166715	1,000.00000000	1.26%	1.05701486	1,057.01486000	0	0.00000000	6.2959%	9.77680715	0.00
09/07/18	1,066.79166715	1,000.00000000	1.26%	1.05701486	1,057.01486000	0	0.00000000	6.2959%	9.77680715	0.00
10/07/18	1,067.68659399	1,000.00000000	1.26%	1.05764530	1,057.64530000	0	0.00000000	6.2959%	10.04129399	0.00
11/07/18	1,068.58227639	1,000.00000000	1.26%	1.05827612	1,058.27612000	0	0.00000000	6.2959%	10.30615639	0.00
12/07/18	1,069.47870358	1,000.00000000	1.26%	1.05890731	1,058.90731000	0	0.00000000	6.2959%	10.57139358	0.00
13/07/18	1,070.37589720	1,000.00000000	1.26%	1.05953889	1,059.53889000	0	0.00000000	6.2959%	10.83700720	0.00
14/07/18	1,071.27383533	1,000.00000000	1.26%	1.06017084	1,060.17084000	0	0.00000000	6.2959%	11.10299533	0.00
15/07/18	1,071.27383533	1,000.00000000	1.26%	1.06017084	1,060.17084000	0	0.00000000	6.2959%	11.10299533	0.00
16/07/18	1,071.27383533	1,000.00000000	1.26%	1.06017084	1,060.17084000	0	0.00000000	6.2959%	11.10299533	0.00
17/07/18	1,071.69392543	1,000.00000000	0.33%	1.06032964	1,060.32964000	0	0.00000000	6.2959%	11.36428543	0.00
18/07/18	1,072.11417609	1,000.00000000	0.33%	1.06048846	1,060.48846000	0	0.00000000	6.2959%	11.62571609	0.00
19/07/18	1,072.53460863	1,000.00000000	0.33%	1.06064732	1,060.64732000	0	0.00000000	6.2959%	11.88728863	0.00
20/07/18	1,072.95520181	1,000.00000000	0.33%	1.06080620	1,060.80620000	0	0.00000000	6.2959%	12.14900181	0.00
21/07/18	1,073.37595569	1,000.00000000	0.33%	1.06096510	1,060.96510000	0	0.00000000	6.2959%	12.41085569	0.00
22/07/18	1,073.37595569	1,000.00000000	0.33%	1.06096510	1,060.96510000	0	0.00000000	6.2959%	12.41085569	0.00
23/07/18	1,073.37595569	1,000.00000000	0.33%	1.06096510	1,060.96510000	0	0.00000000	6.2959%	12.41085569	0.00

DATA	PU VOES16 VIAOESTE VOES16 R\$	VALOR NOMINAL (VNe) R\$	IPCA Var Perc	IPCA Fator Acum (C)	VALOR NOMINAL ATUALIZ (VNa) R\$	PARCELA PAGTO	VALOR AMORT ATUALIZ (AMI) R\$	JUROS TAXA ANUAL	VALOR JUROS R\$	AMORT +JUROS +PREMIO R\$
24/07/18	1,073.79687136	1,000.00000000	0.33%	1.06112402	1,061.12402000	0	0.00000000	6.2959%	12.67285136	0.00
25/07/18	1,074.21796806	1,000.00000000	0.33%	1.06128298	1,061.28298000	0	0.00000000	6.2959%	12.93498806	0.00
26/07/18	1,074.63921653	1,000.00000000	0.33%	1.06144195	1,061.44195000	0	0.00000000	6.2959%	13.19726653	0.00
27/07/18	1,075.06063599	1,000.00000000	0.33%	1.06160095	1,061.60095000	0	0.00000000	6.2959%	13.45968599	0.00
28/07/18	1,075.48221637	1,000.00000000	0.33%	1.06175997	1,061.75997000	0	0.00000000	6.2959%	13.72224637	0.00
29/07/18	1,075.48221637	1,000.00000000	0.33%	1.06175997	1,061.75997000	0	0.00000000	6.2959%	13.72224637	0.00
30/07/18	1,075.48221637	1,000.00000000	0.33%	1.06175997	1,061.75997000	0	0.00000000	6.2959%	13.72224637	0.00
31/07/18	1,075.90395877	1,000.00000000	0.33%	1.06191901	1,061.91901000	0	0.00000000	6.2959%	13.98494877	0.00
01/08/18	1,076.32587231	1,000.00000000	0.33%	1.06207808	1,062.07808000	0	0.00000000	6.2959%	14.24779231	0.00
02/08/18	1,076.74794796	1,000.00000000	0.33%	1.06223717	1,062.23717000	0	0.00000000	6.2959%	14.51077796	0.00
03/08/18	1,077.17019484	1,000.00000000	0.33%	1.06239629	1,062.39629000	0	0.00000000	6.2959%	14.77390484	0.00
04/08/18	1,077.59261408	1,000.00000000	0.33%	1.06255544	1,062.55544000	0	0.00000000	6.2959%	15.03717408	0.00
05/08/18	1,077.59261408	1,000.00000000	0.33%	1.06255544	1,062.55544000	0	0.00000000	6.2959%	15.03717408	0.00
06/08/18	1,077.59261408	1,000.00000000	0.33%	1.06255544	1,062.55544000	0	0.00000000	6.2959%	15.03717408	0.00
07/08/18	1,078.01518542	1,000.00000000	0.33%	1.06271460	1,062.71460000	0	0.00000000	6.2959%	15.30058542	0.00
08/08/18	1,078.43791799	1,000.00000000	0.33%	1.06287378	1,062.87378000	0	0.00000000	6.2959%	15.56413799	0.00
09/08/18	1,078.86083212	1,000.00000000	0.33%	1.06303300	1,063.03300000	0	0.00000000	6.2959%	15.82783212	0.00
10/08/18	1,079.28390865	1,000.00000000	0.33%	1.06319224	1,063.19224000	0	0.00000000	6.2959%	16.09166865	0.00
11/08/18	1,079.70714761	1,000.00000000	0.33%	1.06335150	1,063.35150000	0	0.00000000	6.2959%	16.35564761	0.00
12/08/18	1,079.70714761	1,000.00000000	0.33%	1.06335150	1,063.35150000	0	0.00000000	6.2959%	16.35564761	0.00
13/08/18	1,079.70714761	1,000.00000000	0.33%	1.06335150	1,063.35150000	0	0.00000000	6.2959%	16.35564761	0.00
14/08/18	1,080.13054797	1,000.00000000	0.33%	1.06351078	1,063.51078000	0	0.00000000	6.2959%	16.61976797	0.00
15/08/18	1,080.55412102	1,000.00000000	0.33%	1.06367009	1,063.67009000	0	0.00000000	6.2959%	16.88403102	0.00
16/08/18	1,080.77175710	1,000.00000000	-0.09%	1.06362659	1,063.62659000	0	0.00000000	6.2959%	17.14516710	0.00
17/08/18	1,080.98945485	1,000.00000000	-0.09%	1.06358311	1,063.58311000	0	0.00000000	6.2959%	17.40634485	0.00
18/08/18	1,081.20719500	1,000.00000000	-0.09%	1.06353963	1,063.53963000	0	0.00000000	6.2959%	17.66756500	0.00
19/08/18	1,081.20719500	1,000.00000000	-0.09%	1.06353963	1,063.53963000	0	0.00000000	6.2959%	17.66756500	0.00
20/08/18	1,081.20719500	1,000.00000000	-0.09%	1.06353963	1,063.53963000	0	0.00000000	6.2959%	17.66756500	0.00
21/08/18	1,081.42498664	1,000.00000000	-0.09%	1.06349616	1,063.49616000	0	0.00000000	6.2959%	17.92882664	0.00
22/08/18	1,081.64280140	1,000.00000000	-0.09%	1.06345267	1,063.45267000	0	0.00000000	6.2959%	18.19013140	0.00

DATA	PU VOES16 VIAOESTE VOES16 R\$	VALOR NOMINAL (VNe) R\$	IPCA Var Perc	IPCA Fator Acum (C)	VALOR NOMINAL ATUALIZ (VNa) R\$	PARCELA PAGTO	VALOR AMORT ATUALIZ (AMI) R\$	JUROS TAXA ANUAL	VALOR JUROS R\$	AMORT +JUROS +PREMIO R\$
23/08/18	1,081.86067781	1,000.00000000	-0.09%	1.06340920	1,063.40920000	0	0.00000000	6.2959%	18.45147781	0.00
24/08/18	1,082.07859554	1,000.00000000	-0.09%	1.06336573	1,063.36573000	0	0.00000000	6.2959%	18.71286554	0.00
25/08/18	1,082.29655669	1,000.00000000	-0.09%	1.06332226	1,063.32226000	0	0.00000000	6.2959%	18.97429669	0.00
26/08/18	1,082.29655669	1,000.00000000	-0.09%	1.06332226	1,063.32226000	0	0.00000000	6.2959%	18.97429669	0.00
27/08/18	1,082.29655669	1,000.00000000	-0.09%	1.06332226	1,063.32226000	0	0.00000000	6.2959%	18.97429669	0.00
28/08/18	1,082.51455914	1,000.00000000	-0.09%	1.06327879	1,063.27879000	0	0.00000000	6.2959%	19.23576914	0.00
29/08/18	1,082.73259376	1,000.00000000	-0.09%	1.06323531	1,063.23531000	0	0.00000000	6.2959%	19.49728376	0.00
30/08/18	1,082.95069002	1,000.00000000	-0.09%	1.06319185	1,063.19185000	0	0.00000000	6.2959%	19.75884002	0.00
31/08/18	1,083.16881950	1,000.00000000	-0.09%	1.06314838	1,063.14838000	0	0.00000000	6.2959%	20.02043950	0.00
01/09/18	1,083.38700044	1,000.00000000	-0.09%	1.06310492	1,063.10492000	0	0.00000000	6.2959%	20.28208044	0.00
02/09/18	1,083.38700044	1,000.00000000	-0.09%	1.06310492	1,063.10492000	0	0.00000000	6.2959%	20.28208044	0.00
03/09/18	1,083.38700044	1,000.00000000	-0.09%	1.06310492	1,063.10492000	0	0.00000000	6.2959%	20.28208044	0.00
04/09/18	1,083.60522370	1,000.00000000	-0.09%	1.06306146	1,063.06146000	0	0.00000000	6.2959%	20.54376370	0.00
05/09/18	1,083.82347908	1,000.00000000	-0.09%	1.06301799	1,063.01799000	0	0.00000000	6.2959%	20.80548908	0.00
06/09/18	1,084.04179716	1,000.00000000	-0.09%	1.06297454	1,062.97454000	0	0.00000000	6.2959%	21.06725716	0.00
07/09/18	1,084.26014735	1,000.00000000	-0.09%	1.06293108	1,062.93108000	0	0.00000000	6.2959%	21.32906735	0.00
08/09/18	1,084.26014735	1,000.00000000	-0.09%	1.06293108	1,062.93108000	0	0.00000000	6.2959%	21.32906735	0.00
09/09/18	1,084.26014735	1,000.00000000	-0.09%	1.06293108	1,062.93108000	0	0.00000000	6.2959%	21.32906735	0.00
10/09/18	1,084.26014735	1,000.00000000	-0.09%	1.06293108	1,062.93108000	0	0.00000000	6.2959%	21.32906735	0.00
11/09/18	1,084.47854897	1,000.00000000	-0.09%	1.06288763	1,062.88763000	0	0.00000000	6.2959%	21.59091897	0.00
12/09/18	1,084.69699395	1,000.00000000	-0.09%	1.06284418	1,062.84418000	0	0.00000000	6.2959%	21.85281395	0.00
13/09/18	1,084.91548015	1,000.00000000	-0.09%	1.06280073	1,062.80073000	0	0.00000000	6.2959%	22.11475015	0.00
14/09/18	1,085.13400968	1,000.00000000	-0.09%	1.06275728	1,062.75728000	0	0.00000000	6.2959%	22.37672968	0.00
15/09/18	1,085.35258042	1,000.00000000	-0.09%	1.06271383	1,062.71383000	0	0.00000000	6.2959%	22.63875042	0.00
16/09/18	1,085.35258042	1,000.00000000	-0.09%	1.06271383	1,062.71383000	0	0.00000000	6.2959%	22.63875042	0.00
17/09/18	1,085.35258042	1,000.00000000	-0.09%	1.06271383	1,062.71383000	0	0.00000000	6.2959%	22.63875042	0.00
18/09/18	1,085.88919179	1,000.00000000	0.48%	1.06298167	1,062.98167000	0	0.00000000	6.2959%	22.90752179	0.00
19/09/18	1,086.42608128	1,000.00000000	0.48%	1.06324959	1,063.24959000	0	0.00000000	6.2959%	23.17649128	0.00
20/09/18	1,086.96323875	1,000.00000000	0.48%	1.06351758	1,063.51758000	0	0.00000000	6.2959%	23.44565875	0.00
21/09/18	1,087.50065411	1,000.00000000	0.48%	1.06378563	1,063.78563000	0	0.00000000	6.2959%	23.71502411	0.00

DATA	PU VOES16 VIAOESTE VOES16 R\$	VALOR NOMINAL (VNe) R\$	IPCA Var Perc	IPCA Fator Acum (C)	VALOR NOMINAL ATUALIZ (VNa) R\$	PARCELA PAGTO	VALOR AMORT ATUALIZ (AMI) R\$	JUROS TAXA ANUAL	VALOR JUROS R\$	AMORT +JUROS +PREMIO R\$
22/09/18	1,088.03833871	1,000.00000000	0.48%	1.06405375	1,064.05375000	0	0.00000000	6.2959%	23.98458871	0.00
23/09/18	1,088.03833871	1,000.00000000	0.48%	1.06405375	1,064.05375000	0	0.00000000	6.2959%	23.98458871	0.00
24/09/18	1,088.03833871	1,000.00000000	0.48%	1.06405375	1,064.05375000	0	0.00000000	6.2959%	23.98458871	0.00
25/09/18	1,088.57629055	1,000.00000000	0.48%	1.06432194	1,064.32194000	0	0.00000000	6.2959%	24.25435055	0.00
26/09/18	1,089.11450054	1,000.00000000	0.48%	1.06459019	1,064.59019000	0	0.00000000	6.2959%	24.52431054	0.00
27/09/18	1,089.65297903	1,000.00000000	0.48%	1.06485851	1,064.85851000	0	0.00000000	6.2959%	24.79446903	0.00
28/09/18	1,090.19173740	1,000.00000000	0.48%	1.06512691	1,065.12691000	0	0.00000000	6.2959%	25.06482740	0.00
29/09/18	1,090.73074292	1,000.00000000	0.48%	1.06539536	1,065.39536000	0	0.00000000	6.2959%	25.33538292	0.00
30/09/18	1,090.73074292	1,000.00000000	0.48%	1.06539536	1,065.39536000	0	0.00000000	6.2959%	25.33538292	0.00
01/10/18	1,090.73074292	1,000.00000000	0.48%	1.06539536	1,065.39536000	0	0.00000000	6.2959%	25.33538292	0.00
02/10/18	1,091.27002853	1,000.00000000	0.48%	1.06566389	1,065.66389000	0	0.00000000	6.2959%	25.60613853	0.00
03/10/18	1,091.80957172	1,000.00000000	0.48%	1.06593248	1,065.93248000	0	0.00000000	6.2959%	25.87709172	0.00
04/10/18	1,092.34938497	1,000.00000000	0.48%	1.06620114	1,066.20114000	0	0.00000000	6.2959%	26.14824497	0.00
05/10/18	1,092.88946730	1,000.00000000	0.48%	1.06646987	1,066.46987000	0	0.00000000	6.2959%	26.41959730	0.00
06/10/18	1,093.42982906	1,000.00000000	0.48%	1.06673868	1,066.73868000	0	0.00000000	6.2959%	26.69114906	0.00
07/10/18	1,093.42982906	1,000.00000000	0.48%	1.06673868	1,066.73868000	0	0.00000000	6.2959%	26.69114906	0.00
08/10/18	1,093.42982906	1,000.00000000	0.48%	1.06673868	1,066.73868000	0	0.00000000	6.2959%	26.69114906	0.00
09/10/18	1,093.97042936	1,000.00000000	0.48%	1.06700753	1,067.00753000	0	0.00000000	6.2959%	26.96289936	0.00
10/10/18	1,094.51132061	1,000.00000000	0.48%	1.06727647	1,067.27647000	0	0.00000000	6.2959%	27.23485061	0.00
11/10/18	1,095.05247002	1,000.00000000	0.48%	1.06754547	1,067.54547000	0	0.00000000	6.2959%	27.50700002	0.00
12/10/18	1,095.59389009	1,000.00000000	0.48%	1.06781454	1,067.81454000	0	0.00000000	6.2959%	27.77935009	0.00
13/10/18	1,095.59389009	1,000.00000000	0.48%	1.06781454	1,067.81454000	0	0.00000000	6.2959%	27.77935009	0.00
14/10/18	1,095.59389009	1,000.00000000	0.48%	1.06781454	1,067.81454000	0	0.00000000	6.2959%	27.77935009	0.00
15/10/18	1,095.59389009	1,000.00000000	0.48%	1.06781454	1,067.81454000	0	0.00000000	6.2959%	27.77935009	0.00
16/10/18	1,096.08299408	1,000.00000000	0.45%	1.06803244	1,068.03244000	0	0.00000000	6.2959%	28.05055408	0.00
17/10/18	1,096.57233318	1,000.00000000	0.45%	1.06825040	1,068.25040000	0	0.00000000	6.2959%	28.32193318	0.00
18/10/18	1,097.06188479	1,000.00000000	0.45%	1.06846840	1,068.46840000	0	0.00000000	6.2959%	28.59348479	0.00
19/10/18	1,097.55166139	1,000.00000000	0.45%	1.06868645	1,068.68645000	0	0.00000000	6.2959%	28.86521139	0.00
20/10/18	1,098.04165172	1,000.00000000	0.45%	1.06890454	1,068.90454000	0	0.00000000	6.2959%	29.13711172	0.00
21/10/18	1,098.04165172	1,000.00000000	0.45%	1.06890454	1,068.90454000	0	0.00000000	6.2959%	29.13711172	0.00

DATA	PU VOES16 VIAOESTE VOES16 R\$	VALOR NOMINAL (VNe) R\$	IPCA Var Perc	IPCA Fator Acum (C)	VALOR NOMINAL ATUALIZ (VNa) R\$	PARCELA PAGTO	VALOR AMORT ATUALIZ (AMI) R\$	JUROS TAXA ANUAL	VALOR JUROS R\$	AMORT +JUROS +PREMIO R\$
22/10/18	1,098.04165172	1,000.00000000	0.45%	1.06890454	1,068.90454000	0	0.00000000	6.2959%	29.13711172	0.00
23/10/18	1,098.53185692	1,000.00000000	0.45%	1.06912267	1,069.12267000	0	0.00000000	6.2959%	29.40918692	0.00
24/10/18	1,099.02229547	1,000.00000000	0.45%	1.06934086	1,069.34086000	0	0.00000000	6.2959%	29.68143547	0.00
25/10/18	1,099.51293982	1,000.00000000	0.45%	1.06955908	1,069.55908000	0	0.00000000	6.2959%	29.95385982	0.00
26/10/18	1,100.00380739	1,000.00000000	0.45%	1.06977735	1,069.77735000	0	0.00000000	6.2959%	30.22645739	0.00
27/10/18	1,100.49489012	1,000.00000000	0.45%	1.06999566	1,069.99566000	0	0.00000000	6.2959%	30.49923012	0.00
28/10/18	1,100.49489012	1,000.00000000	0.45%	1.06999566	1,069.99566000	0	0.00000000	6.2959%	30.49923012	0.00
29/10/18	1,100.49489012	1,000.00000000	0.45%	1.06999566	1,069.99566000	0	0.00000000	6.2959%	30.49923012	0.00
30/10/18	1,100.98619728	1,000.00000000	0.45%	1.07021402	1,070.21402000	0	0.00000000	6.2959%	30.77217728	0.00
31/10/18	1,101.47773004	1,000.00000000	0.45%	1.07043243	1,070.43243000	0	0.00000000	6.2959%	31.04530004	0.00
01/11/18	1,101.96946680	1,000.00000000	0.45%	1.07065087	1,070.65087000	0	0.00000000	6.2959%	31.31859680	0.00
02/11/18	1,102.46143852	1,000.00000000	0.45%	1.07086937	1,070.86937000	0	0.00000000	6.2959%	31.59206852	0.00
03/11/18	1,102.46143852	1,000.00000000	0.45%	1.07086937	1,070.86937000	0	0.00000000	6.2959%	31.59206852	0.00
04/11/18	1,102.46143852	1,000.00000000	0.45%	1.07086937	1,070.86937000	0	0.00000000	6.2959%	31.59206852	0.00
05/11/18	1,102.46143852	1,000.00000000	0.45%	1.07086937	1,070.86937000	0	0.00000000	6.2959%	31.59206852	0.00
06/11/18	1,102.95361546	1,000.00000000	0.45%	1.07108790	1,071.08790000	0	0.00000000	6.2959%	31.86571546	0.00
07/11/18	1,103.44601721	1,000.00000000	0.45%	1.07130648	1,071.30648000	0	0.00000000	6.2959%	32.13953721	0.00
08/11/18	1,103.93865522	1,000.00000000	0.45%	1.07152512	1,071.52512000	0	0.00000000	6.2959%	32.41335522	0.00
09/11/18	1,104.43148729	1,000.00000000	0.45%	1.07174378	1,071.74378000	0	0.00000000	6.2959%	32.68770729	0.00
10/11/18	1,104.92454545	1,000.00000000	0.45%	1.07196249	1,071.96249000	0	0.00000000	6.2959%	32.96205545	0.00
11/11/18	1,104.92454545	1,000.00000000	0.45%	1.07196249	1,071.96249000	0	0.00000000	6.2959%	32.96205545	0.00
12/11/18	1,104.92454545	1,000.00000000	0.45%	1.07196249	1,071.96249000	0	0.00000000	6.2959%	32.96205545	0.00
13/11/18	1,105.41783904	1,000.00000000	0.45%	1.07218126	1,072.18126000	0	0.00000000	6.2959%	33.23657904	0.00
14/11/18	1,105.91133826	1,000.00000000	0.45%	1.07240006	1,072.40006000	0	0.00000000	6.2959%	33.51127826	0.00
15/11/18	1,106.40506274	1,000.00000000	0.45%	1.07261891	1,072.61891000	0	0.00000000	6.2959%	33.78615274	0.00
16/11/18	1,106.40506274	1,000.00000000	0.45%	1.07261891	1,072.61891000	3	0.00000000	6.2959%	33.78615274	0.00
17/11/18	1,072.77139777	1,000.00000000	-0.21%	1.07251151	1,072.51151000	0	0.00000000	6.2959%	0.25988777	0.00
18/11/18	1,072.77139777	1,000.00000000	-0.21%	1.07251151	1,072.51151000	0	0.00000000	6.2959%	0.25988777	0.00
19/11/18	1,072.77139777	1,000.00000000	-0.21%	1.07251151	1,072.51151000	0	0.00000000	6.2959%	0.25988777	0.00
20/11/18	1,072.92391677	1,000.00000000	-0.21%	1.07240413	1,072.40413000	0	0.00000000	6.2959%	0.51978677	0.00

DATA	PU VOES16 VIAOESTE VOES16 R\$	VALOR NOMINAL (VNe) R\$	IPCA Var Perc	IPCA Fator Acum (C)	VALOR NOMINAL ATUALIZ (VNa) R\$	PARCELA PAGTO	VALOR AMORT ATUALIZ (AMI) R\$	JUROS TAXA ANUAL	VALOR JUROS R\$	AMORT +JUROS +PREMIO R\$
21/11/18	1,073.07645699	1,000.00000000	-0.21%	1.07229676	1,072.29676000	0	0.00000000	6.2959%	0.77969699	0.00
22/11/18	1,073.22901735	1,000.00000000	-0.21%	1.07218940	1,072.18940000	0	0.00000000	6.2959%	1.03961735	0.00
23/11/18	1,073.38159891	1,000.00000000	-0.21%	1.07208205	1,072.08205000	0	0.00000000	6.2959%	1.29954891	0.00
24/11/18	1,073.53421167	1,000.00000000	-0.21%	1.07197472	1,071.97472000	0	0.00000000	6.2959%	1.55949167	0.00
25/11/18	1,073.53421167	1,000.00000000	-0.21%	1.07197472	1,071.97472000	0	0.00000000	6.2959%	1.55949167	0.00
26/11/18	1,073.53421167	1,000.00000000	-0.21%	1.07197472	1,071.97472000	0	0.00000000	6.2959%	1.55949167	0.00
27/11/18	1,073.68683358	1,000.00000000	-0.21%	1.07186739	1,071.86739000	0	0.00000000	6.2959%	1.81944558	0.00
28/11/18	1,073.83948961	1,000.00000000	-0.21%	1.07176008	1,071.76008000	0	0.00000000	6.2959%	2.07940961	0.00
29/11/18	1,073.99215477	1,000.00000000	-0.21%	1.07165277	1,071.65277000	0	0.00000000	6.2959%	2.33938477	0.00
30/11/18	1,074.14484214	1,000.00000000	-0.21%	1.07154547	1,071.54547000	0	0.00000000	6.2959%	2.59937214	0.00
01/12/18	1,074.29754957	1,000.00000000	-0.21%	1.07143818	1,071.43818000	0	0.00000000	6.2959%	2.85936957	0.00
02/12/18	1,074.29754957	1,000.00000000	-0.21%	1.07143818	1,071.43818000	0	0.00000000	6.2959%	2.85936957	0.00
03/12/18	1,074.29754957	1,000.00000000	-0.21%	1.07143818	1,071.43818000	0	0.00000000	6.2959%	2.85936957	0.00
04/12/18	1,074.45028706	1,000.00000000	-0.21%	1.07133091	1,071.33091000	0	0.00000000	6.2959%	3.11937706	0.00
05/12/18	1,074.60304674	1,000.00000000	-0.21%	1.07122365	1,071.22365000	0	0.00000000	6.2959%	3.37939674	0.00
06/12/18	1,074.75582752	1,000.00000000	-0.21%	1.07111640	1,071.11640000	0	0.00000000	6.2959%	3.63942752	0.00
07/12/18	1,074.90862830	1,000.00000000	-0.21%	1.07100916	1,071.00916000	0	0.00000000	6.2959%	3.89946830	0.00
08/12/18	1,075.06145124	1,000.00000000	-0.21%	1.07090193	1,070.90193000	0	0.00000000	6.2959%	4.15952124	0.00
09/12/18	1,075.06145124	1,000.00000000	-0.21%	1.07090193	1,070.90193000	0	0.00000000	6.2959%	4.15952124	0.00
10/12/18	1,075.06145124	1,000.00000000	-0.21%	1.07090193	1,070.90193000	0	0.00000000	6.2959%	4.15952124	0.00
11/12/18	1,075.21429416	1,000.00000000	-0.21%	1.07079471	1,070.79471000	0	0.00000000	6.2959%	4.41958416	0.00
12/12/18	1,075.36715813	1,000.00000000	-0.21%	1.07068750	1,070.68750000	0	0.00000000	6.2959%	4.67965813	0.00
13/12/18	1,075.52004422	1,000.00000000	-0.21%	1.07058030	1,070.58030000	0	0.00000000	6.2959%	4.93974422	0.00
14/12/18	1,075.67294021	1,000.00000000	-0.21%	1.07047310	1,070.47310000	0	0.00000000	6.2959%	5.19984021	0.00
15/12/18	1,075.82587731	1,000.00000000	-0.21%	1.07036593	1,070.36593000	0	0.00000000	6.2959%	5.45994731	0.00
16/12/18	1,075.82587731	1,000.00000000	-0.21%	1.07036593	1,070.36593000	0	0.00000000	6.2959%	5.45994731	0.00
17/12/18	1,075.82587731	1,000.00000000	-0.21%	1.07036593	1,070.36593000	0	0.00000000	6.2959%	5.45994731	0.00
18/12/18	1,076.17145944	1,000.00000000	0.15%	1.07045037	1,070.45037000	0	0.00000000	6.2959%	5.72108944	0.00
19/12/18	1,076.51716704	1,000.00000000	0.15%	1.07053483	1,070.53483000	0	0.00000000	6.2959%	5.98233704	0.00
20/12/18	1,076.86296783	1,000.00000000	0.15%	1.07061928	1,070.61928000	0	0.00000000	6.2959%	6.24368783	0.00

DATA	PU VOES16 VIAOESTE VOES16 R\$	VALOR NOMINAL (VNe) R\$	IPCA Var Perc	IPCA Fator Acum (C)	VALOR NOMINAL ATUALIZ (VNa) R\$	PARCELA PAGTO	VALOR AMORT ATUALIZ (AMI) R\$	JUROS TAXA ANUAL	VALOR JUROS R\$	AMORT +JUROS +PREMIO R\$
21/12/18	1,077.20890313	1,000.00000000	0.15%	1.07070376	1,070.70376000	0	0.00000000	6.2959%	6.50514313	0.00
22/12/18	1,077.55493380	1,000.00000000	0.15%	1.07078823	1,070.78823000	0	0.00000000	6.2959%	6.76670380	0.00
23/12/18	1,077.55493380	1,000.00000000	0.15%	1.07078823	1,070.78823000	0	0.00000000	6.2959%	6.76670380	0.00
24/12/18	1,077.55493380	1,000.00000000	0.15%	1.07078823	1,070.78823000	0	0.00000000	6.2959%	6.76670380	0.00
25/12/18	1,077.90107783	1,000.00000000	0.15%	1.07087271	1,070.87271000	0	0.00000000	6.2959%	7.02836783	0.00
26/12/18	1,077.90107783	1,000.00000000	0.15%	1.07087271	1,070.87271000	0	0.00000000	6.2959%	7.02836783	0.00
27/12/18	1,078.24733738	1,000.00000000	0.15%	1.07095720	1,070.95720000	0	0.00000000	6.2959%	7.29013738	0.00
28/12/18	1,078.59370027	1,000.00000000	0.15%	1.07104169	1,071.04169000	0	0.00000000	6.2959%	7.55201027	0.00
29/12/18	1,078.94018880	1,000.00000000	0.15%	1.07112620	1,071.12620000	0	0.00000000	6.2959%	7.81398880	0.00
30/12/18	1,078.94018880	1,000.00000000	0.15%	1.07112620	1,071.12620000	0	0.00000000	6.2959%	7.81398880	0.00
31/12/18	1,078.94018880	1,000.00000000	0.15%	1.07112620	1,071.12620000	0	0.00000000	6.2959%	7.81398880	0.00

VENCIMENTO ANTECIPADO

Com base nas informações fornecidas ao Agente Fiduciário nos termos do Instrumento Legal da Emissão, bem como aquelas informações que sejam de conhecimento do Agente Fiduciário, sem que este tenha realizado qualquer investigação independente, não foi verificada a ocorrência de qualquer evento mencionado no Instrumento Legal da Emissão que pudesse ensejar o vencimento antecipado da Emissão, observadas as deliberações das Assembleias Gerais.

EVENTOS SOCIETÁRIOS E ALTERAÇÕES ESTATUTÁRIAS

AGE Realizada em 29/01/2018 | [Visualizar](#)
AGE Realizada em 21/02/2018 | [Visualizar](#)
AGE Realizada em 27/02/2018 | [Visualizar](#)
AGE Realizada em 28/03/2018 | [Visualizar](#)
AGO Realizada em 06/04/2018 | [Visualizar](#)
AGE Realizada em 09/04/2018 | [Visualizar](#)
AGE Realizada em 28/06/2018 | [Visualizar](#)
AGE Realizada em 01/08/2018 | [Visualizar](#)
AGE Realizada em 30/08/2018 | [Visualizar](#)
AGE Realizada em 24/10/2018 | [Visualizar](#)
AGE Realizada em 26/10/2018 | [Visualizar](#)
AGE Realizada em 29/11/2018 | [Visualizar](#)
AGE Realizada em 21/12/2018 | [Visualizar](#)
RCA Realizada em 20/02/2018 | [Visualizar](#)
RCA Realizada em 06/04/2018 | [Visualizar](#)
RCA Realizada em 10/05/2018 | [Visualizar](#)
RCA Realizada em 01/08/2018 | [Visualizar](#)
RCA Realizada em 09/08/2018 | [Visualizar](#)
RCA Realizada em 25/10/2018 | [Visualizar](#)

FATOS RELEVANTES

Fato Relevante Realizado em 24/02/2018 | [Visualizar](#)
Fato Relevante Realizado em 12/03/2018 | [Visualizar](#)
Fato Relevante Realizado em 10/12/2018 | [Visualizar](#)

NOTAS EXPLICATIVAS

(Fonte: CVM-DFP 31/12/2018)

Notas Explicativas**1. Contexto operacional**

A Companhia é uma sociedade por ações de capital aberto domiciliada no Brasil, constituída de acordo com as leis brasileiras. A sede está localizada à Rodovia Presidente Castello Branco, Km 24 – Lado Par – Conjunto Norte, bairro Jardim Mutinga, na cidade de Barueri, Estado de São Paulo. A Controladora final da Companhia é a CCR S.A..

A Companhia tem como objeto exclusivo, sob o regime de concessão entre 31 de março de 1998 e 31 de dezembro de 2022, a exploração do Sistema Rodoviário Castello Branco/Raposo Tavares, incluindo as rodovias Presidente Castello Branco (SP 280), Raposo Tavares (SP 270), Senador José Ermírio de Moraes (SP 075) e Dr. Celso Charuri (SP 091), compreendendo a execução, gestão e fiscalização dos serviços delegados, incluindo serviços operacionais, de conservação e de ampliação do sistema e respectivos acessos, serviços complementares e não delegados, além de atos necessários ao cumprimento do objeto de acordo com o Edital de Concorrência nº 008/CIC/97 do Departamento de Estradas de Rodagem - DER de São Paulo. A Companhia assumiu os seguintes compromissos decorrentes da concessão, denominados de ampliações principais:

As notas explicativas na íntegra pode ser acessado e impresso através do link: [Visualizar](#)

DEMONSTRAÇÕES FINANCEIRAS

(Fonte: CVM-DFP 31/12/2018)

CONTROLADORA

CONCESSIONARIA DE RODOVIAS DO OESTE DE SP-VIA OESTE SA R\$ - MIL							
Controladora	ATIVO	31/12/2018	AV	31/12/2017	AV	31/12/2016	AV
1	Ativo Total	1,250,425	100.00%	1,467,685	100.00%	1,426,586	100.00%
1.01	Ativo Circulante	314,174	25.13%	309,932	21.12%	186,446	13.07%
1.01.01	Caixa e Equivalentes de Caixa	7,198	0.58%	54,431	3.71%	118,893	8.33%
1.01.02	Aplicações Financeiras	149,203	11.93%	152,734	10.41%	0	0.00%
1.01.02.01	Aplicações Financeiras Avaliadas a Valor Justo através do Resultado	149,203	11.93%	152,734	10.41%	0	0.00%
1.01.02.01.01	Títulos para Negociação	0	0.00%	0	0.00%	0	0.00%
1.01.02.01.02	Títulos Designados a Valor Justo	0	0.00%	0	0.00%	0	0.00%
1.01.02.01.03	Aplicações Financeiras	149,203	11.93%	152,734	10.41%	0	0.00%
1.01.02.02	Aplicações Financeiras Avaliadas a Valor Justo através de Outros Resultados Abrangentes	0	0.00%	0	0.00%	0	0.00%
1.01.02.03	Aplicações Financeiras Avaliadas ao Custo Amortizado	0	0.00%	0	0.00%	0	0.00%
1.01.03	Contas a Receber	58,475	4.68%	59,038	4.02%	58,386	4.09%
1.01.03.01	Clientes	58,475	4.68%	59,038	4.02%	58,386	4.09%
1.01.03.01.01	Contas a Receber	56,807	4.54%	57,500	3.92%	56,907	3.99%
1.01.03.01.02	Contas a Receber Partes Relacionadas	1,668	0.13%	1,538	0.10%	1,479	0.10%
1.01.03.02	Outras Contas a Receber	0	0.00%	0	0.00%	0	0.00%
1.01.04	Estoques	0	0.00%	0	0.00%	0	0.00%
1.01.05	Ativos Biológicos	0	0.00%	0	0.00%	0	0.00%
1.01.06	Tributos a Recuperar	5,790	0.46%	7,285	0.50%	2,413	0.17%
1.01.06.01	Tributos Correntes a Recuperar	0	0.00%	0	0.00%	0	0.00%
1.01.07	Despesas Antecipadas	2,888	0.23%	2,387	0.16%	3,174	0.22%
1.01.08	Outros Ativos Circulantes	90,620	7.25%	34,057	2.32%	3,580	0.25%
1.01.08.01	Ativos Não-Correntes a Venda	0	0.00%	0	0.00%	0	0.00%
1.01.08.02	Ativos de Operações Descontinuadas	0	0.00%	0	0.00%	0	0.00%
1.01.08.03	Outros	90,620	7.25%	34,057	2.32%	3,580	0.25%
1.01.08.03.01	Contas a Receber com Operações de Derivativos	44,797	3.58%	162	0.01%	0	0.00%
1.01.08.03.02	Pagamentos Antecipados Relacionados à Concessão	44,956	3.60%	33,791	2.30%	3,297	0.23%
1.01.08.03.03	Adiantamento a Fornecedores	562	0.04%	0	0.00%	21	0.00%
1.01.08.03.04	Outros Créditos	305	0.02%	104	0.01%	262	0.02%
1.02	Ativo Não Circulante	936,251	74.87%	1,157,753	78.88%	1,240,140	86.93%
1.02.01	Ativo Realizável a Longo Prazo	137,503	11.00%	223,152	15.20%	220,042	15.42%
1.02.01.01	Aplicações Financeiras Avaliadas a Valor Justo através do Resultado	0	0.00%	0	0.00%	0	0.00%
1.02.01.01.01	Títulos Designados a Valor Justo	0	0.00%	0	0.00%	0	0.00%
1.02.01.02	Aplicações Financeiras Avaliadas a Valor Justo através de Outros Resultados Abrangentes	0	0.00%	0	0.00%	0	0.00%
1.02.01.03	Aplicações Financeiras Avaliadas ao Custo Amortizado	0	0.00%	0	0.00%	0	0.00%
1.02.01.04	Contas a Receber	0	0.00%	0	0.00%	0	0.00%
1.02.01.04.01	Clientes	0	0.00%	0	0.00%	0	0.00%
1.02.01.04.02	Outras Contas a Receber	0	0.00%	0	0.00%	0	0.00%
1.02.01.05	Estoques	0	0.00%	0	0.00%	0	0.00%
1.02.01.06	Ativos Biológicos	0	0.00%	0	0.00%	0	0.00%
1.02.01.07	Tributos Diferidos	0	0.00%	0	0.00%	0	0.00%
1.02.01.07.01	Imposto de Renda e Contribuição Social Diferidos	0	0.00%	0	0.00%	0	0.00%
1.02.01.08	Despesas Antecipadas	0	0.00%	0	0.00%	0	0.00%
1.02.01.09	Créditos com Partes Relacionadas	1,528	0.12%	1,594	0.11%	1,399	0.10%
1.02.01.09.01	Créditos com Coligadas	0	0.00%	0	0.00%	0	0.00%
1.02.01.09.02	Créditos com Controladas	0	0.00%	0	0.00%	0	0.00%
1.02.01.09.03	Créditos com Controladores	0	0.00%	0	0.00%	0	0.00%
1.02.01.09.04	Créditos com Outras Partes Relacionadas	1,528	0.12%	1,594	0.11%	1,399	0.10%
1.02.01.10	Outros Ativos Não Circulantes	135,975	10.87%	221,558	15.10%	218,643	15.33%
1.02.01.10.01	Ativos Não-Correntes a Venda	0	0.00%	0	0.00%	0	0.00%
1.02.01.10.02	Ativos de Operações Descontinuadas	0	0.00%	0	0.00%	0	0.00%
1.02.01.10.03	Contas a Receber com Operações de Derivativos	0	0.00%	41,030	2.80%	32,658	2.29%

CONCESSIONARIA DE RODOVIAS DO OESTE DE SP-VIA OESTE SA R\$ - MIL							
1.02.01.10.04	Tributos a Recuperar	0	0.00%	20	0.00%	20	0.00%
1.02.01.10.05	Pagamentos Antecipados Relacionados a Concessão	134,867	10.79%	179,212	12.21%	184,498	12.93%
1.02.01.10.06	Depósitos Judiciais e Outros	1,108	0.09%	1,296	0.09%	1,467	0.10%
1.02.02	Investimentos	0	0.00%	0	0.00%	0	0.00%
1.02.02.01	Participações Societárias	0	0.00%	0	0.00%	0	0.00%
1.02.02.01.01	Participações em Coligadas	0	0.00%	0	0.00%	0	0.00%
1.02.02.01.02	Participações em Controladas	0	0.00%	0	0.00%	0	0.00%
1.02.02.01.03	Participações em Controladas em Conjunto	0	0.00%	0	0.00%	0	0.00%
1.02.02.01.04	Outros Investimentos	0	0.00%	0	0.00%	0	0.00%
1.02.02.02	Propriedades para Investimento	0	0.00%	0	0.00%	0	0.00%
1.02.03	Imobilizado	44,686	3.57%	48,533	3.31%	55,921	3.92%
1.02.03.01	Imobilizado em Operação	40,820	3.26%	42,058	2.87%	46,885	3.29%
1.02.03.02	Direito de Uso em Andamento	0	0.00%	0	0.00%	0	0.00%
1.02.03.03	Imobilizado em Andamento	3,866	0.31%	6,475	0.44%	9,036	0.63%
1.02.04	Intangível	754,062	60.30%	886,068	60.37%	964,177	67.59%
1.02.04.01	Intangíveis	754,062	60.30%	886,068	60.37%	964,177	67.59%
1.02.04.01.01	Contrato de Concessão	0	0.00%	0	0.00%	0	0.00%
1.02.04.01.02	Intangível	728,981	58.30%	886,068	60.37%	964,177	67.59%
1.02.04.01.03	Intangível em Construção	25,081	2.01%	0	0.00%	0	0.00%
Controladora	PASSIVO	31/12/2018	AV	31/12/2017	AV	31/12/2016	AV
2	Passivo Total	1,250,425	100.00%	1,467,685	100.00%	1,426,586	100.00%
2.01	Passivo Circulante	328,948	26.31%	147,350	10.04%	487,309	34.16%
2.01.01	Obrigações Sociais e Trabalhistas	10,053	0.80%	9,714	0.66%	9,122	0.64%
2.01.01.01	Obrigações Sociais	1,296	0.10%	1,389	0.09%	1,118	0.08%
2.01.01.02	Obrigações Trabalhistas	8,757	0.70%	8,325	0.57%	8,004	0.56%
2.01.02	Fornecedores	15,521	1.24%	19,708	1.34%	16,987	1.19%
2.01.02.01	Fornecedores Nacionais	15,353	1.23%	19,587	1.33%	16,877	1.18%
2.01.02.02	Fornecedores Estrangeiros	168	0.01%	121	0.01%	110	0.01%
2.01.03	Obrigações Fiscais	52,575	4.20%	55,405	3.77%	55,884	3.92%
2.01.03.01	Obrigações Fiscais Federais	48,103	3.85%	50,564	3.45%	51,028	3.58%
2.01.03.01.01	Imposto de Renda e Contribuição Social a Pagar	44,039	3.52%	44,311	3.02%	46,684	3.27%
2.01.03.01.02	Outros Impostos e Contribuições a Recolher	4,064	0.33%	6,253	0.43%	4,344	0.30%
2.01.03.01.03	Impostos e contribuições parcelados	0	0.00%	0	0.00%	0	0.00%
2.01.03.02	Obrigações Fiscais Estaduais	0	0.00%	0	0.00%	0	0.00%
2.01.03.03	Obrigações Fiscais Municipais	4,472	0.36%	4,841	0.33%	4,856	0.34%
2.01.03.03.01	ISS a Recolher	4,472	0.36%	4,841	0.33%	4,856	0.34%
2.01.04	Empréstimos e Financiamentos	200,181	16.01%	17,811	1.21%	291,635	20.44%
2.01.04.01	Empréstimos e Financiamentos	0	0.00%	5,803	0.40%	104,806	7.35%
2.01.04.01.01	Em Moeda Nacional	0	0.00%	0	0.00%	68	0.00%
2.01.04.01.02	Em Moeda Estrangeira	0	0.00%	5,803	0.40%	104,738	7.34%
2.01.04.02	Debêntures	200,181	16.01%	12,008	0.82%	186,829	13.10%
2.01.04.03	Financiamento por Arrendamento Financeiro	0	0.00%	0	0.00%	0	0.00%
2.01.05	Outras Obrigações	50,618	4.05%	18,126	1.24%	57,469	4.03%
2.01.05.01	Passivos com Partes Relacionadas	43,102	3.45%	3,813	0.26%	3,773	0.26%
2.01.05.01.01	Débitos com Coligadas	0	0.00%	0	0.00%	0	0.00%
2.01.05.01.02	Débitos com Controladas	0	0.00%	0	0.00%	0	0.00%
2.01.05.01.03	Débitos com Controladores	0	0.00%	0	0.00%	0	0.00%
2.01.05.01.04	Débitos com Outras Partes Relacionadas	0	0.00%	0	0.00%	0	0.00%
2.01.05.02	Outros	7,516	0.60%	14,313	0.98%	53,696	3.76%
2.01.05.02.01	Dividendos e JCP a Pagar	0	0.00%	0	0.00%	0	0.00%
2.01.05.02.02	Dividendo Mínimo Obrigatório a Pagar	0	0.00%	0	0.00%	0	0.00%
2.01.05.02.03	Obrigações por Pagamentos Baseados em Ações	0	0.00%	0	0.00%	0	0.00%
2.01.05.02.04	Obrigações com Poder Concedente	1,295	0.10%	1,372	0.09%	1,329	0.09%
2.01.05.02.05	Outras Obrigações	6,221	0.50%	5,579	0.38%	6,066	0.43%
2.01.05.02.06	Contas a Pagar com Operações de Derivativos	0	0.00%	7,362	0.50%	46,301	3.25%
2.01.05.02.07	Mutuos - partes relacionadas	0	0.00%	0	0.00%	0	0.00%
2.01.06	Provisões	0	0.00%	26,586	1.81%	56,212	3.94%
2.01.06.01	Provisões Fiscais Previdenciárias Trabalhistas e Cíveis	0	0.00%	0	0.00%	0	0.00%
2.01.06.01.01	Provisões Fiscais	0	0.00%	0	0.00%	0	0.00%
2.01.06.01.02	Provisões Previdenciárias e Trabalhistas	0	0.00%	0	0.00%	0	0.00%
2.01.06.01.03	Provisões para Benefícios a Empregados	0	0.00%	0	0.00%	0	0.00%

CONCESSIONARIA DE RODOVIAS DO OESTE DE SP-VIA OESTE SA R\$ - MIL							
2.01.06.01.04	Provisões Cíveis	0	0.00%	0	0.00%	0	0.00%
2.01.06.01.05	Provisão para contingências	0	0.00%	0	0.00%	0	0.00%
2.01.06.01.06	Provisão para manutenção	0	0.00%	0	0.00%	0	0.00%
2.01.06.02	Outras Provisões	0	0.00%	26,586	1.81%	56,212	3.94%
2.01.06.02.01	Provisões para Garantias	0	0.00%	0	0.00%	0	0.00%
2.01.06.02.02	Provisões para Reestruturação	0	0.00%	0	0.00%	0	0.00%
2.01.06.02.03	Provisões para Passivos Ambientais e de Desativação	0	0.00%	0	0.00%	0	0.00%
2.01.06.02.04	Provisão de Manutenção	0	0.00%	26,586	1.81%	56,212	3.94%
2.01.07	Passivos sobre Ativos Não-Correntes a Venda e Descontinuados	0	0.00%	0	0.00%	0	0.00%
2.01.07.01	Passivos sobre Ativos Não-Correntes a Venda	0	0.00%	0	0.00%	0	0.00%
2.01.07.02	Passivos sobre Ativos de Operações Descontinuadas	0	0.00%	0	0.00%	0	0.00%
2.02	Passivo Não Circulante	676,079	54.07%	1,062,053	72.36%	702,929	49.27%
2.02.01	Empréstimos e Financiamentos	616,935	49.34%	938,328	63.93%	586,266	41.10%
2.02.01.01	Empréstimos e Financiamentos	0	0.00%	148,805	10.14%	148,092	10.38%
2.02.01.01.01	Em Moeda Nacional	0	0.00%	0	0.00%	0	0.00%
2.02.01.01.02	Em Moeda Estrangeira	0	0.00%	0	0.00%	0	0.00%
2.02.01.02	Debêntures	616,935	49.34%	789,523	53.79%	438,174	30.71%
2.02.01.03	Financiamento por Arrendamento Financeiro	0	0.00%	0	0.00%	0	0.00%
2.02.02	Outras Obrigações	0	0.00%	66,247	4.51%	64,676	4.53%
2.02.02.01	Passivos com Partes Relacionadas	0	0.00%	39,815	2.71%	41,346	2.90%
2.02.02.01.01	Débitos com Coligadas	0	0.00%	0	0.00%	0	0.00%
2.02.02.01.02	Débitos com Controladas	0	0.00%	0	0.00%	0	0.00%
2.02.02.01.03	Débitos com Controladores	0	0.00%	0	0.00%	0	0.00%
2.02.02.01.04	Débitos com Outras Partes Relacionadas	0	0.00%	0	0.00%	0	0.00%
2.02.02.02	Outros	0	0.00%	26,432	1.80%	23,330	1.64%
2.02.02.02.01	Obrigações por Pagamentos Baseados em Ações	0	0.00%	0	0.00%	0	0.00%
2.02.02.02.02	Adiantamento para Futuro Aumento de Capital	0	0.00%	0	0.00%	0	0.00%
2.02.02.02.03	Impostos e contribuições parcelados	0	0.00%	0	0.00%	0	0.00%
2.02.02.02.04	Obrigações com o poder concedente	0	0.00%	0	0.00%	0	0.00%
2.02.02.02.05	Contas a Pagar com Operações de Derivativos	0	0.00%	26,432	1.80%	23,256	1.63%
2.02.02.02.06	Mutuos - Partes Relacionadas	0	0.00%	0	0.00%	0	0.00%
2.02.02.02.07	Outras Obrigações	0	0.00%	0	0.00%	74	0.01%
2.02.03	Tributos Diferidos	54,133	4.33%	48,905	3.33%	37,667	2.64%
2.02.03.01	Imposto de Renda e Contribuição Social Diferidos	54,133	4.33%	48,905	3.33%	37,667	2.64%
2.02.04	Provisões	5,011	0.40%	8,573	0.58%	14,320	1.00%
2.02.04.01	Provisões Fiscais Previdenciárias Trabalhistas e Cíveis	5,011	0.40%	8,573	0.58%	7,090	0.50%
2.02.04.01.01	Provisões Fiscais	0	0.00%	0	0.00%	0	0.00%
2.02.04.01.02	Provisões Previdenciárias e Trabalhistas	0	0.00%	0	0.00%	0	0.00%
2.02.04.01.03	Provisões para Benefícios a Empregados	0	0.00%	0	0.00%	0	0.00%
2.02.04.01.04	Provisões Cíveis	0	0.00%	0	0.00%	0	0.00%
2.02.04.01.05	Provisão para Riscos Cíveis, Trabalhistas e Previdenciários	0	0.00%	0	0.00%	0	0.00%
2.02.04.01.06	Provisão de Manutenção	0	0.00%	0	0.00%	0	0.00%
2.02.04.02	Outras Provisões	0	0.00%	0	0.00%	7,230	0.51%
2.02.04.02.01	Provisões para Garantias	0	0.00%	0	0.00%	0	0.00%
2.02.04.02.02	Provisões para Reestruturação	0	0.00%	0	0.00%	0	0.00%
2.02.04.02.03	Provisões para Passivos Ambientais e de Desativação	0	0.00%	0	0.00%	0	0.00%
2.02.04.02.04	Provisão de Manutenção	0	0.00%	0	0.00%	7,230	0.51%
2.02.05	Passivos sobre Ativos Não-Correntes a Venda e Descontinuados	0	0.00%	0	0.00%	0	0.00%
2.02.05.01	Passivos sobre Ativos Não-Correntes a Venda	0	0.00%	0	0.00%	0	0.00%
2.02.05.02	Passivos sobre Ativos de Operações Descontinuadas	0	0.00%	0	0.00%	0	0.00%
2.02.06	Lucros e Receltas a Apropriar	0	0.00%	0	0.00%	0	0.00%
2.02.06.01	Lucros a Apropriar	0	0.00%	0	0.00%	0	0.00%
2.02.06.02	Receltas a Apropriar	0	0.00%	0	0.00%	0	0.00%
2.02.06.03	Subvenções de Investimento a Apropriar	0	0.00%	0	0.00%	0	0.00%
2.03	Patrimônio Líquido	245,398	19.63%	258,282	17.60%	236,348	16.57%
2.03.01	Capital Social Realizado	139,763	11.18%	139,763	9.52%	139,763	9.80%
2.03.02	Reservas de Capital	2,642	0.21%	2,642	0.18%	2,642	0.19%
2.03.02.01	Ágio na Emissão de Ações	0	0.00%	0	0.00%	0	0.00%
2.03.02.02	Reserva Especial de Ágio na Incorporação	0	0.00%	0	0.00%	0	0.00%
2.03.02.03	Alienação de Bônus de Subscrição	0	0.00%	0	0.00%	0	0.00%
2.03.02.04	Opções Outorgadas	0	0.00%	0	0.00%	0	0.00%

CONCESSIONÁRIA DE RODOVIAS DO OESTE DE SP-VIA OESTE SA R\$ - MIL							
2.03.02.05	Ações em Tesouraria	0	0.00%	0	0.00%	0	0.00%
2.03.02.06	Adiantamento para Futuro Aumento de Capital	0	0.00%	0	0.00%	0	0.00%
2.03.02.07	Ágio em Transação de Capital	2,642	0.21%	2,642	0.18%	2,642	0.19%
2.03.03	Reservas de Reavaliação	0	0.00%	0	0.00%	0	0.00%
2.03.04	Reservas de Lucros	102,993	8.24%	115,877	7.90%	93,943	6.59%
2.03.04.01	Reserva Legal	27,953	2.24%	27,953	1.90%	27,953	1.96%
2.03.04.02	Reserva Estatutária	0	0.00%	0	0.00%	0	0.00%
2.03.04.03	Reserva para Contingências	0	0.00%	0	0.00%	0	0.00%
2.03.04.04	Reserva de Lucros a Realizar	0	0.00%	0	0.00%	0	0.00%
2.03.04.05	Reserva de Retenção de Lucros	0	0.00%	87,889	5.99%	65,955	4.62%
2.03.04.06	Reserva Especial para Dividendos Não Distribuídos	0	0.00%	0	0.00%	0	0.00%
2.03.04.07	Reserva de Incentivos Fiscais	35	0.00%	35	0.00%	35	0.00%
2.03.04.08	Dividendo Adicional Proposto	75,005	6.00%	0	0.00%	0	0.00%
2.03.04.09	Ações em Tesouraria	0	0.00%	0	0.00%	0	0.00%
2.03.05	Lucros/Prejuízos Acumulados	0	0.00%	0	0.00%	0	0.00%
2.03.06	Ajustes de Avaliação Patrimonial	0	0.00%	0	0.00%	0	0.00%
2.03.07	Ajustes Acumulados de Conversão	0	0.00%	0	0.00%	0	0.00%
2.03.08	Outros Resultados Abrangentes	0	0.00%	0	0.00%	0	0.00%
Controladora	DEMONSTRAÇÕES DE RESULTADOS	31/12/2018	AV	31/12/2017	AV	31/12/2016	AV
3.01	Receita de Venda de Bens e/ou Serviços	946,599	100.00%	1,024,875	100.00%	965,776	100.00%
3.01.01	Receita bruta de vendas e/ou serviços	0	0.00%	0	0.00%	0	0.00%
3.01.02	Deduções da receita bruta	0	0.00%	0	0.00%	0	0.00%
3.02	Custo dos Bens e/ou Serviços Vendidos	-371,799	-39.28%	-374,160	-36.51%	-385,947	-39.96%
3.02.01	Custo de Construção	-24,468	-2.58%	-49,941	-4.87%	-57,892	-5.99%
3.02.02	Provisão de Manutenção	-1,730	-0.18%	-174	-0.02%	-37,147	-3.85%
3.02.03	Depreciação e Amortização	-168,071	-17.76%	-143,554	-14.01%	-123,634	-12.80%
3.02.04	Custo da Outorga	-60,121	-6.35%	-60,837	-5.94%	-58,855	-6.09%
3.02.05	Serviços	-58,426	-6.17%	-62,461	-6.09%	-53,567	-5.55%
3.02.06	Custo com Pessoal	-40,192	-4.25%	-39,998	-3.90%	-38,398	-3.98%
3.02.07	Materiais, Equipamentos e Veículos	-10,436	-1.10%	-9,573	-0.93%	-8,954	-0.93%
3.02.08	Outros	-8,355	-0.88%	-7,622	-0.74%	-7,500	-0.78%
3.03	Resultado Bruto	574,800	60.72%	650,715	63.49%	579,829	60.04%
3.04	Despesas/Receitas Operacionais	-62,287	-6.58%	-65,188	-6.36%	-62,655	-6.49%
3.04.01	Despesas com Vendas	0	0.00%	0	0.00%	0	0.00%
3.04.02	Despesas Gerais e Administrativas	-63,804	-6.74%	-64,966	-6.34%	-64,198	-6.65%
3.04.02.01	Custo com Pessoal	-17,499	-1.85%	-18,010	-1.76%	-14,957	-1.55%
3.04.02.02	Serviços	-29,041	-3.07%	-27,862	-2.72%	-27,131	-2.81%
3.04.02.03	Materiais, Equipamentos e Veículos	-529	-0.06%	-654	-0.06%	-626	-0.06%
3.04.02.04	Depreciação e Amortização	-1,889	-0.20%	-2,107	-0.21%	-2,911	-0.30%
3.04.02.05	Associação de Classe	-1,263	-0.13%	-1,275	-0.12%	-1,136	-0.12%
3.04.02.06	Campanhas Publicitárias e Eventos, Feiras e Informativos	-4,820	-0.51%	-2,674	-0.26%	0	0.00%
3.04.02.07	Água, Luz, Telefone, Internet e Gás	-2,220	-0.23%	-1,931	-0.19%	-1,955	-0.20%
3.04.02.08	Aluguéis de Imóveis e Condomínios	-104	-0.01%	-103	-0.01%	-142	-0.01%
3.04.02.09	Gastos com Viagens e Estádias	-16	-0.00%	-41	-0.00%	0	0.00%
3.04.02.10	Provisão para Contingências Jurídicas	3,563	0.38%	-1,483	-0.14%	0	0.00%
3.04.02.11	Incentivos Fiscais	-4,952	-0.52%	-6,761	-0.66%	0	0.00%
3.04.02.12	Provisão para Perda Esperada - Contas a Receber	71	0.01%	22	0.00%	0	0.00%
3.04.02.13	Outros	-5,105	-0.54%	-2,087	-0.20%	-15,340	-1.59%
3.04.03	Perdas pela Não Recuperabilidade de Ativos	0	0.00%	0	0.00%	0	0.00%
3.04.04	Outras Receitas Operacionais	1,870	0.20%	1,412	0.14%	1,742	0.18%
3.04.05	Outras Despesas Operacionais	-353	-0.04%	-1,634	-0.16%	-199	-0.02%
3.04.06	Resultado de Equivalência Patrimonial	0	0.00%	0	0.00%	0	0.00%
3.05	Resultado Antes do Resultado Financeiro e dos Tributos	512,513	54.14%	585,527	57.13%	517,174	53.55%
3.06	Resultado Financeiro	-55,942	-5.91%	-65,965	-6.44%	-109,728	-11.36%
3.06.01	Receitas Financeiras	0	0.00%	0	0.00%	0	0.00%
3.06.02	Despesas Financeiras	0	0.00%	0	0.00%	0	0.00%
3.07	Resultado Antes dos Tributos sobre o Lucro	456,571	48.23%	519,562	50.70%	407,446	42.19%
3.08	Imposto de Renda e Contribuição Social sobre o Lucro	-154,986	-16.37%	-168,468	-16.44%	-135,821	-14.06%
3.08.01	Corrente	-149,758	-15.82%	-157,230	-15.34%	-145,644	-15.08%
3.08.02	Diferido	-5,228	-0.55%	-11,238	-1.10%	9,823	1.02%
3.09	Resultado Líquido das Operações Continuadas	301,585	31.86%	351,094	34.26%	271,625	28.13%

CONCESSIONARIA DE RODOVIAS DO OESTE DE SP-VIA OESTE SA R\$ - MIL							
3.1	Resultado Líquido de Operações Descontinuadas	0	0.00%	0	0.00%	0	0.00%
3.10.01	Lucro/Prejuízo Líquido das Operações Descontinuadas	0	0.00%	0	0.00%	0	0.00%
3.10.02	Ganhos/Perdas Líquidas sobre Ativos de Operações Descontinuadas	0	0.00%	0	0.00%	0	0.00%
3.11	Lucro/Prejuízo do Período	301,585	31.86%	351,094	34.26%	271,625	28.13%
3.99	Lucro por Ação - (Reais / Ação)	0	0.00%	0	0.00%	0	0.00%
3.99.01	Lucro Básico por Ação	0	0.00%	0	0.00%	0	0.00%
3.99.01.01	ON	0,02055	0.00%	0,02392	0.00%	0,01851	0.00%
3.99.01.02	PN	0,02261	0.00%	0,02632	0.00%	0,02036	0.00%
3.99.02	Lucro Diluído por Ação	0	0.00%	0	0.00%	0	0.00%
3.99.02.01	ON	0,02055	0.00%	0,02392	0.00%	0,01851	0.00%
3.99.02.02	PN	0,02261	0.00%	0,02632	0.00%	0,02036	0.00%
Controladora	FLUXO DE CAIXA	31/12/2018	AV	31/12/2017	AV	31/12/2016	AV
6.01	Caixa Líquido Atividades Operacionais	535,226		521,187		496,977	
6.01.01	Caixa Gerado nas Operações	577,881		595,256		556,347	
6.01.01.01	Lucro Líquido do Exercício	301,585		351,094		271,625	
6.01.01.02	Imposto de Renda e Contribuição Social Diferidos	5,228		11,238		-9,823	
6.01.01.03	Apropriação de Despesas Antecipadas	38,012		3,297		3,297	
6.01.01.04	Depreciação e Amortização	151,848		128,547		110,424	
6.01.01.05	Amortização do Direito da Concessão	18,112		17,114		16,121	
6.01.01.06	Baixa do Ativo Imobilizado	356		1,634		200	
6.01.01.07	Juros e Variação Monetária Sobre Debêntures e Empréstimos	69,472		57,985		78,992	
6.01.01.08	Capitalização de Custo de Empréstimo	-2,464		-6,340		-9,137	
6.01.01.09	Provisão (Reversão) para Créditos de Liquidação Duvidosa	-8		-3		-65	
6.01.01.10	Provisão para Riscos Cíveis, Trabalhistas e Previdenciários	-43		4,284		6,395	
6.01.01.11	Constituição da Provisão de Manutenção	1,730		174		37,147	
6.01.01.12	Ajuste a Valor Presente da Provisão de Manutenção	462		3,962		5,810	
6.01.01.13	Variação Cambial sobre Empréstimos	-2,838		1,326		-51,981	
6.01.01.14	Resultado de Operações com Derivativos	-6,222		16,880		91,694	
6.01.01.15	Juros sobre Mútuos	2,646		4,066		5,645	
6.01.01.16	Variações Cambiais sobre Fornecedores Estrangeiros	5		-2		3	
6.01.02	Variações nos Ativos e Passivos	-42,655		-74,069		-59,370	
6.01.02.01	Contas a Receber de Clientes	701		-590		-51,426	
6.01.02.02	Partes Relacionadas - Contas a Receber	-64		-254		54,803	
6.01.02.03	Tributos a Recuperar	1,515		-4,892		-47	
6.01.02.04	Despesas Antecipadas e Outras	-514		1,136		-1,029	
6.01.02.05	Despesas Antecipadas da Outorga Fixa	-4,832		-28,505		-25,444	
6.01.02.06	Adiantamento a Fornecedores	-562		21		401	
6.01.02.07	Fornecedores	-4,192		2,723		-6,213	
6.01.02.08	Fornecedores - Partes Relacionadas	-484		490		659	
6.01.02.09	Obrigações Sociais e Trabalhistas	339		592		-204	
6.01.02.10	Impostos e Contribuições a Recolher e Parcelados e Provisão Imposto de Renda e Contribuição Social	143,233		157,000		163,248	
6.01.02.11	Pagamentos de Provisão para Riscos Cíveis, Trabalhistas e Previdenciários	-3,519		-2,801		-1,538	
6.01.02.12	Obrigações com o Poder Concedente	-77		43		48	
6.01.02.13	Realização da Provisão de Manutenção	-28,778		-40,992		-23,677	
6.01.02.14	Outras Contas a Pagar	642		-561		-670	
6.01.02.15	Pagamento de Imposto de Renda e Contribuição Social	-146,063		-157,479		-168,281	
6.01.03	Outros	0		0		0	
6.02	Caixa Líquido Atividades de Investimento	-28,468		-208,192		-67,782	
6.02.01	Aquisição de Ativo Imobilizado	-8,168		-7,746		-10,630	
6.02.02	Aquisição de Ativo Intangível	-23,831		-47,712		-57,152	
6.02.03	Aplicações Financeiras	3,531		-152,734		0	
6.03	Caixa Líquido Atividades de Financiamento	-553,991		-377,457		-369,463	
6.03.01	Resgates/Aplicações (Com Reserva)	0		0		122	
6.03.02	Dividendos Pagos a Acionistas Controladores	-314,469		-329,160		-412,033	
6.03.03	Liquidação de Operações com Derivativos	-37,311		-54,397		-42,315	
6.03.04	Cessão Onerosa - Pagamento de Juros	-2,688		-4,323		-5,691	
6.03.05	Empréstimos e Debêntures - Captações	0		329,237		450,470	
6.03.06	Empréstimos e Debêntures - Pagamentos de Principal	-148,572		-272,710		-292,590	
6.03.07	Empréstimos e Debêntures - Pagamentos de Juros	-50,824		-44,380		-67,426	
6.03.08	Empréstimos e Debêntures - Custo de Transação Incorrido	-127		0		0	

CONCESSIONARIA DE RODOVIAS DO OESTE DE SP-VIA OESTE SA R\$ - MIL						
6.03.09	AFAC - Partes Relacionadas	0		-1,724		0
6.04	Varição Cambial s/ Caixa e Equivalentes	0		0		0
6.05	Aumento (Redução) de Caixa e Equivalentes	-47,233		-64,462		59,732
Controladora	INDICADORES ECONÔMICO-FINANCEIROS		31/12/2018		31/12/2017	31/12/2016
	Liquidez Geral		44.94%		44.08%	34.15%
	Liquidez Corrente		95.51%		210.34%	38.26%
	Endividamento Total		409.55%		468.25%	503.60%
	Endividamento Oneroso		332.98%		370.19%	371.44%
	Margem Bruta		60.72%		63.49%	60.04%
	Margem Líquida		31.86%		34.26%	28.13%
	Rentabilidade do Capital Próprio		-536.75%		-378.29%	-769.98%

PARECER DOS AUDITORES INDEPENDENTES

Até a data de elaboração do presente relatório, as informações deste caput não foram recebidas por este

DECLARAÇÃO

A Simplific Pavarini Distribuidora de Títulos e Valores Mobiliários Ltda. declara que (i) se encontra plenamente apta a continuar exercendo a função de Agente Fiduciário da emissão a que se refere este relatório e que inexistem situações de conflito de interesses que impeçam a continuidade do exercício da função; (ii) a emissora manteve atualizadas as informações periódicas junto ao agente fiduciário durante o período a que se refere este relatório e não tem conhecimento de eventual omissão ou inconsistência contida nas informações divulgadas pela companhia ou, ainda, de inadimplemento ou atraso na obrigatória prestação de informações pela companhia, dentro dos parâmetros estabelecidos na documentação da emissão; (iii) não foram entregues bens e valores à sua administração; (iv) não foram identificadas alterações estatutárias ocorridas no exercício social com efeitos relevantes para os titulares dos valores mobiliários objeto deste relatório; e (v) para fins do disposto na Instrução CVM 583, na data de elaboração do presente relatório, a Simplific Pavarini, com base no organograma societário enviado pela emissora, identificou que presta/prestou serviços de agente fiduciário na emissão descrita abaixo:

Natureza dos serviços:	Agente Fiduciário
Denominação da companhia ofertante::	CONCESSIONARIA DO RODOANEL OESTE SA
Valores mobiliários emitidos:	DEB
Número da emissão:	5
Número da série:	UNICA
Status:	RESGATADA
Data do Resgate:	2017-11-23
Valor da emissão:	R\$ 750.000.000,00
Quantidade de valores mobiliários emitidos:	75.000
Forma:	NOMINATIVA E ESCRITURAL
Espécie:	QUIROGRAFÁRIA
Garantia envolvidas:	
Data de emissão:	04/05/2016
Data de vencimento:	04/05/2019
Taxa de Juros:	DI + 3,80%a.a.
Vencimento Antecipado:	Com base nas informações fornecidas ao Agente Fiduciário nos termos do Instrumento Legal da Emissão, bem como aquelas informações que sejam de conhecimento do Agente Fiduciário, sem que este tenha realizado qualquer investigação independente, não foi verificada a ocorrência de qualquer evento mencionado no Instrumento Legal da Emissão que pudesse ensejar o vencimento antecipado da Emissão, observadas as deliberações das Assembleias Gerais.
Nota:	

Natureza dos serviços:	Agente Fiduciário
Denominação da companhia ofertante::	CONCESSIONARIA VIARIO SA
Valores mobiliários emitidos:	DEB
Número da emissão:	6
Número da série:	UNICA
Status:	RESGATADA
Data do Resgate:	2018-02-20
Valor da emissão:	R\$ 433.000.000,00
Quantidade de valores mobiliários emitidos:	433.000.000
Forma:	NOMINATIVA E ESCRITURAL
Espécie:	QUIROGRAFÁRIA
Garantia envolvidas:	
Data de emissão:	27/04/2017
Data de vencimento:	25/02/2018
Taxa de Juros:	Di + 4,50% aa

Vencimento Antecipado:	Com base nas informações fornecidas ao Agente Fiduciário nos termos do Instrumento Legal da Emissão, bem como aquelas informações que sejam de conhecimento do Agente Fiduciário, sem que este tenha realizado qualquer investigação independente, não foi verificada a ocorrência de qualquer evento mencionado no Instrumento Legal da Emissão que pudesse ensejar o vencimento antecipado da Emissão, observadas as deliberações das Assembleias Gerais.
Nota:	

Natureza dos serviços:	Agente Fiduciário
Denominação da companhia ofertante::	CONCESSIONARIA VIARIO SA
Valores mobiliários emitidos:	DEB
Número da emissão:	7
Número da série:	UNICA
Status:	ATIVA
Valor da emissão:	R\$ 620.000.000,00
Quantidade de valores mobiliários emitidos:	620.000.000
Forma:	NOMINATIVA E ESCRITURAL
Espécie:	GARANTIA REAL COM GARANTIA ADICIONAL FIDEJUSSÓRIA
Garantia envolvidas:	
Data de emissão:	05/02/2018
Data de vencimento:	05/02/2028
Taxa de Juros:	Di + 2,90% aa
Vencimento Antecipado:	Com base nas informações fornecidas ao Agente Fiduciário nos termos do Instrumento Legal da Emissão, bem como aquelas informações que sejam de conhecimento do Agente Fiduciário, sem que este tenha realizado qualquer investigação independente, não foi verificada a ocorrência de qualquer evento mencionado no Instrumento Legal da Emissão que pudesse ensejar o vencimento antecipado da Emissão, observadas as deliberações das Assembleias Gerais.
Nota:	

Natureza dos serviços:	Agente Fiduciário
Denominação da companhia ofertante::	CONCESSIONARIA DA RODOVIA DOS LAGOS SA
Valores mobiliários emitidos:	DEB
Número da emissão:	4
Número da série:	UNICA
Status:	ATIVA
Valor da emissão:	R\$ 41.000.000,00
Quantidade de valores mobiliários emitidos:	4.100
Forma:	NOMINATIVA E ESCRITURAL
Espécie:	QUIROGRAFÁRIA
Garantia envolvidas:	
Data de emissão:	11/04/2018
Data de vencimento:	15/07/2020
Taxa de Juros:	113%DI
Vencimento Antecipado:	Com base nas informações fornecidas ao Agente Fiduciário nos termos do Instrumento Legal da Emissão, bem como aquelas informações que sejam de conhecimento do Agente Fiduciário, sem que este tenha realizado qualquer investigação independente, não foi verificada a ocorrência de qualquer evento mencionado no Instrumento Legal da Emissão que pudesse ensejar o vencimento antecipado da Emissão, observadas as deliberações das Assembleias Gerais.

Nota:	
-------	--

As informações contidas no presente relatório estão baseadas exclusivamente na documentação recebida pelo Agente Fiduciário nos termos da escritura de emissão, incluindo documentação fornecida pela Emissora.

As informações contidas neste relatório não representam uma recomendação de investimento, uma análise de crédito ou da situação econômica ou financeira da Emissora, nem tampouco garantia, explícita ou implícita, acerca do pontual pagamento das obrigações relativas aos títulos emitidos.

Rio de Janeiro, 30 de abril de 2019

Simplific Pavarini Distribuidora de Títulos e Valores Mobiliários Ltda.



www.pentagonotruster.com.br

**CONCESSIONÁRIA DE RODOVIAS DO OESTE DE SÃO PAULO - VIAOESTE
S.A.**

5ª Emissão de Debêntures

**RELATÓRIO ANUAL DO AGENTE FIDUCIÁRIO
EXERCÍCIO DE 2018**

1. PARTES

EMISSORA	CONCESSIONÁRIA DE RODOVIAS DO OESTE DE SÃO PAULO - VIAOESTE S.A.
CNPJ	02.415.408/0001-50
COORDENADOR LÍDER	Banco Bradesco BBI S.A.
ESCRITURADOR	Itaú Corretora de Valores S.A.
MANDATÁRIO	Itaú Unibanco S.A.

2. EMISSÃO

1ª SÉRIE

CÓDIGO DO ATIVO	VOES15
DATA DE EMISSÃO	15/09/2014
DATA DE VENCIMENTO	15/09/2017
VOLUME TOTAL PREVISTO**	290.000.000,00
PU NA DATA DE EMISSÃO	10.000,00
QUANTIDADE PREVISTA**	29.000
ATUALIZAÇÃO MONETÁRIA VIGENTE	N/A
REMUNERAÇÃO VIGENTE	106,10% da taxa DI
ESPÉCIE	QUIROGRAFARIA
DESTINAÇÃO DOS RECURSOS	Os recursos líquidos obtidos pela Emissora por meio da emissão das Debêntures da 1ª Série serão destinados para (i) pagamento de principal e juros da 1ª emissão de notas promissórias da Companhia; (ii) distribuição de dividendos; e (iii) reforço de caixa. A 1ª emissão de Notas Promissórias da Emissora foi realizada em 11 de outubro de 2013, com vencimento previsto para 6 de outubro e 2014 (1ª Emissão de Notas Promissórias). Foram emitidas 100 notas promissórias comerciais, com valor nominal unitário de R\$2.000.000,00, totalizando R\$200.000.000,00, nos termos da Instrução CVM nº 134/90, da Instrução CVM nº 155/91 e da Instrução CVM 476. Os recursos líquidos obtidos pela Emissora por meio da emissão das Debêntures da 2ª Série serão destinados para reembolso de gastos, despesas e/ou dívidas relacionadas a projetos de investimento da Companhia (Projetos de Investimento). Os Projetos de Investimento deverão ser considerados como prioritários pelo Ministério dos Transportes, conforme portaria a ser emitida pelo Ministério dos Transportes, para fins do disposto na Lei 12.431/2011. A implementação dos Projetos

	de Investimento já está em curso, encontrando-se em fase de projeto e obras, sendo que seu encerramento é estimado para 2022.
CLASSIFICAÇÃO DE RISCO (RATING) VIGENTE DA EMISSORA / EMISSÃO*	Aa1

2ª SÉRIE

CÓDIGO DO ATIVO	VOES25
DATA DE EMISSÃO	15/09/2014
DATA DE VENCIMENTO	15/09/2019
VOLUME TOTAL PREVISTO**	150.000.000,00
PU NA DATA DE EMISSÃO	10.000,00
QUANTIDADE PREVISTA**	15.000
ATUALIZAÇÃO MONETÁRIA VIGENTE	IPCA
REMUNERAÇÃO VIGENTE	IPCA + 5,67% a.a.
ESPÉCIE	Quirografária
DESTINAÇÃO DOS RECURSOS	Os recursos líquidos obtidos pela Emissora por meio da emissão das Debêntures da 1ª Série serão destinados para (i) pagamento de principal e juros da 1ª emissão de notas promissórias da Companhia; (ii) distribuição de dividendos; e (iii) reforço de caixa. A 1ª emissão de Notas Promissórias da Emissora foi realizada em 11 de outubro de 2013, com vencimento previsto para 6 de outubro e 2014 (1ª Emissão de Notas Promissórias). Foram emitidas 100 notas promissórias comerciais, com valor nominal unitário de R\$2.000.000,00, totalizando R\$200.000.000,00, nos termos da Instrução CVM nº 134/90, da Instrução CVM nº 155/91 e da Instrução CVM 476. Os recursos líquidos obtidos pela Emissora por meio da emissão das Debêntures da 2ª Série serão destinados para reembolso de gastos, despesas e/ou dívidas relacionadas a projetos de investimento da Companhia (Projetos de Investimento). Os Projetos de Investimento deverão ser considerados como prioritários pelo Ministério dos Transportes, conforme portaria a ser emitida pelo Ministério dos Transportes, para fins do disposto na Lei 12.431/2011. A implementação dos Projetos de Investimento já está em curso, encontrando-se em fase de projeto e obras, sendo que seu encerramento é estimado para 2022.
CLASSIFICAÇÃO DE RISCO (RATING) VIGENTE DA EMISSORA / EMISSÃO*	Aa1

**RELATÓRIO ANUAL DO AGENTE FIDUCIÁRIO
EXERCÍCIO DE 2018**



**Conforme disposto nos documentos da operação. Qualquer dúvida entrar em contato por e-mail com o grupo covenants@pentagonotruster.com.br*

***Conforme previsto na Data de Emissão*

3. PAGAMENTOS OCORRIDOS EM 2018

1ª SÉRIE

DATA DE PAGAMENTO	AMORTIZAÇÃO	JUROS
-------------------	-------------	-------

2ª SÉRIE

DATA DE PAGAMENTO	AMORTIZAÇÃO	JUROS
15/03/2018		334.87235434
15/09/2018		359.39581815

4. POSIÇÃO DE ATIVOS EM 31.12.2018

SÉRIE	EMITIDAS	CIRCULAÇÃO	CONVERTIDAS	TESOURARIA	RESGATADAS	CANCELADAS	AQUISIÇÃO FACULTATIVA	REACTUAÇÃO
1	29.000	0	0	0	0	0	0	0
2	15.000	15.000	0	0	0	0	0	0

5. ALTERAÇÕES ESTATUTÁRIAS DA EMISSORA (AGE), ASSEMBLEIAS GERAL DE TITULARES (AGD/AGT) E FATOS RELEVANTES OCORRIDOS NO EXERCÍCIO SOCIAL

ALTERAÇÕES ESTATUTÁRIAS

Não houve alterações estatutárias no período.

ASSEMBLEIAS GERAL DE TITULARES

Não foram realizadas assembleias no período.

FATOS RELEVANTES

Fato Relevante em 24/02/2018 - Matérias veiculadas na imprensa sobre sua controladora CCR S.A.

Fato Relevante em 12/03/2018 - Continuidade do Fato Relevante de 24/02/2018 - Informações do Comitê Independente

Fato Relevante em 10/12/2018 - Resultado Comitê Independente

6. INDICADORES ECONÔMICOS, FINANCEIROS E DE ESTRUTURA DE CAPITAL DO EMISSORA*

ÍNDICE	MARÇO	JUNHO	SETEMBRO	DEZEMBRO
--------	-------	-------	----------	----------

DIVIDA / EBITDA	N/A	Limite <=4,0 Apurado= 0,95 Atendido	N/A	Limite<=4,0 Apurado=0,91 Atendido
-----------------	-----	---	-----	---

*Conforme disposto nos documentos da operação. Qualquer dúvida entrar em contato por e-mail com o grupo covenants@pentagonotrustee.com.br

7. GARANTIAS DO ATIVO

7.1 DESCRIÇÃO CONTRATUAL (OBJETO DA GARANTIA)

A descrição encontra-se listada no Anexo II deste Relatório.

7.2 INVENTÁRIO DAS MEDIÇÕES FINANCEIRAS PERIÓDICAS*

MÍNIMO	CONTRATO	STATUS DA MEDIÇÃO
--------	----------	-------------------

*Conforme disposto nos documentos da operação. Qualquer dúvida entrar em contato por e-mail com o grupo garantia@pentagonotrustee.com.br

8. QUADRO RESUMO - INFORMAÇÕES OBRIGATÓRIAS - ANEXO 15 DA ICVM 583/16 C/C ART. 68, §1º, b da LEI 6.404/76

Inciso I do art. 1º do Anexo 15 da Instrução 583/16: "cumprimento pelo emissor das suas obrigações de prestação de informações periódicas, indicando as inconsistências ou omissões de que tenha conhecimento"	Item 9 deste relatório
Inciso II do art. 1º do Anexo 15 da Instrução 583/16: "alterações estatutárias ocorridas no exercício social com efeitos relevantes para os titulares de valores mobiliários"	Item 5 deste relatório
Inciso III do art. 1º do Anexo 15 da Instrução 583/16: "comentários sobre indicadores econômicos, financeiros e de estrutura de capital do emissor relacionados a cláusulas contratuais destinadas a proteger o interesse dos titulares dos valores mobiliários e que estabelecem condições que não devem ser descumpridas pelo emissor"	Item 6 deste relatório
Inciso IV do art. 1º do Anexo 15 da Instrução 583/16: "quantidade de valores mobiliários emitidos, quantidade de valores mobiliários em circulação e saldo cancelado no período"	Item 4 deste relatório
Inciso V do art. 1º do Anexo 15 da Instrução 583/16: "resgate, amortização, conversão, repactuação e pagamento de juros dos valores mobiliários realizados no período"	Itens 3 e 4 deste relatório
Inciso VI do art. 1º do Anexo 15 da Instrução 583/16: "constituição e aplicações do fundo de amortização ou de outros tipos fundos, quando houver"	Não aplicável
Inciso VII do art. 1º do Anexo 15 da Instrução 583/16: "destinação dos recursos captados por meio da emissão, conforme informações prestadas pelo emissor"	Item 2 deste relatório
Inciso VIII do art. 1º do Anexo 15 da Instrução 583/16: "relação dos bens e valores entregues à sua administração, quando houver"	Não aplicável

Inciso IX do art. 1º do Anexo 15 da Instrução 583/16: <i>“cumprimento de outras obrigações assumidas pelo emissor, devedor, cedente ou garantidor na escritura de emissão, no termo de securitização de direitos creditórios ou em instrumento equivalente”</i>	Eventuais descumprimentos, se houver, se encontram detalhados neste relatório.
Inciso X do art. 1º do Anexo 15 da Instrução 583/16: <i>“manutenção da suficiência e exequibilidade das garantias”</i>	Item 9 deste relatório
Inciso XI do art. 1º do Anexo 15 da Instrução 583/16: <i>“existência de outras emissões de valores mobiliários, públicas ou privadas, feitas pelo emissor, por sociedade coligada, controlada, controladora ou integrante do mesmo grupo do emissor em que tenha atuado no mesmo exercício como agente fiduciário, bem como os seguintes dados sobre tais emissões: a) denominação da companhia ofertante; b) valor da emissão; c) quantidade de valores mobiliários emitidos; d) espécie e garantias envolvidas; e) prazo de vencimento e taxa de juros; e f) inadimplemento no período”</i>	Anexo I deste relatório
Inciso XII do art. 1º do Anexo 15 da Instrução 583/16: <i>“declaração sobre a não existência de situação de conflito de interesses que impeça o agente fiduciário a continuar a exercer a função”</i>	Item 9 deste relatório

9. DECLARAÇÕES DO AGENTE FIDUCIÁRIO:

A Pentágono declara que:

(i) se encontra plenamente apta, não existindo situação de conflito de interesses que o impeça a continuar no exercício da função de agente fiduciário;

(ii) não tem conhecimento de eventual omissão ou inverdade nas informações divulgadas pela Emissora, ou, ainda, de eventuais atrasos na sua prestação de informações, nem, tampouco, de eventual depreciação e/ou perecimento da(s) garantia(s) prestada(s) nesta Emissão, exceto pela indicação feita no item 5 e 7. Assim, de acordo com as informações obtidas juntamente à Emissora, entendemos que a(s) garantia(s) permanece(m) suficiente(s) e exequível(is), tal como foi(ram) constituída(s), outorgada(s) e/ou emitida(s), exceto pelo indicado no item 5 e 7;

(iii) as informações contidas neste relatório não representam recomendação de investimento, análise de crédito ou da situação econômica ou financeira da Emissora, nem tampouco garantia, explícita ou implícita, acerca do pontual pagamento das obrigações relativas aos títulos emitidos. Essas informações não devem servir de base para se empreender de qualquer ação sem orientação profissional qualificada, precedida de um exame minucioso da situação em pauta. Em nenhuma circunstância o agente fiduciário será responsável por quaisquer perdas de receitas e proveitos ou outros danos especiais, indiretos, incidentais ou punitivos, pelo uso das informações aqui contidas;

(iv) os documentos, demonstrativos contábeis e demais informações técnicas que serviram para elaboração deste relatório encontram-se à disposição dos titulares do ativo para consulta na sede deste Agente Fiduciário. Para maiores informações e acesso aos documentos da emissão sugerimos consultar o site da Pentágono (www.pentagonotrustee.com.br), especialmente para acesso às informações eventuais;

(v) os valores e cálculos expressos no presente relatório são oriundos da nossa interpretação acerca dos documentos da operação, não implicando em qualquer

(vi) este relatório foi preparado com todas as informações necessárias ao preenchimento dos requisitos contidos na Instrução CVM 583, de 20 de dezembro de 2016, Lei 6.404, de 15 de dezembro de 1976, e demais disposições legais e contratuais aplicáveis, com base em informações obtidas junto à Emissora. Embora tenhamos nos empenhado em prestar informações precisas e atualizadas, não há nenhuma garantia de sua exatidão na data em que forem recebidas, nem de que tal exatidão permanecerá no futuro.

A versão eletrônica deste relatório foi enviada à Emissora, estando também disponível em www.pentagonotrustee.com.br

PENTÁGONO S.A. DTVM



ANEXO I

DECLARAÇÃO ACERCA DA EXISTÊNCIA DE OUTRAS EMISSÕES DE VALORES MOBILIÁRIOS, PÚBLICOS OU PRIVADO, FEITAS PELA EMISSORA, SOCIEDADES COLIGADAS, CONTROLADAS, CONTROLADORAS OU INTEGRANTE DO MESMO GRUPO DA EMISSORA EM QUE TENHA ATUADO COMO AGENTE FIDUCIÁRIO NO PERÍODO

Debêntures

EMISSORA	COMPANHIA DO METRÔ DA BAHIA
EMISSÃO/SÉRIE	4ª
VOLUME TOTAL PREVISTO	250.000.000,00
ESPÉCIE	Quirografária
GARANTIAS	Fiança
QUANTIDADE DE TÍTULOS PREVISTA	250.000
DATA DE VENCIMENTO	05/05/2020
TAXA DE JUROS NA EMISSÃO	120% da Taxa DI
INADIMPLEMENTOS NO PERÍODO	N/A

EMISSORA	COMPANHIA DO METRÔ DA BAHIA
EMISSÃO/SÉRIE	5ª/Única
VOLUME TOTAL PREVISTO	400.000.000,00
ESPÉCIE	Quirografária
GARANTIAS	Fiança
QUANTIDADE DE TÍTULOS PREVISTA	400.000
DATA DE VENCIMENTO	04/11/2019
TAXA DE JUROS NA EMISSÃO	100% da Taxa DI + 1,50% a.a.
INADIMPLEMENTOS NO PERÍODO	N/A

EMISSORA	CONCESSIONÁRIA DA RODOVIA PRESIDENTE DUTRA S.A.
EMISSÃO/SÉRIE	4ª (Privada)
VOLUME TOTAL PREVISTO	610.000.000,00
ESPÉCIE	Real
GARANTIAS	Alienação Fiduciária de Ações e Cessão Fiduciária de Direitos Creditórios
QUANTIDADE DE TÍTULOS PREVISTA	10
DATA DE VENCIMENTO	15/08/2020
TAXA DE JUROS NA EMISSÃO	IPCA + 6,4035% a.a.
INADIMPLEMENTOS NO PERÍODO	INADIMPLÊNCIA NÃO PECUNIÁRIA

EMISSORA	CONCESSIONÁRIA DA RODOVIA PRESIDENTE DUTRA S.A.
EMISSÃO/SÉRIE	5ª/Única
VOLUME TOTAL PREVISTO	60.000.000,00
ESPÉCIE	Quirografária
GARANTIAS	N/A
QUANTIDADE DE TÍTULOS PREVISTA	6.000
DATA DE VENCIMENTO	20/09/2019
TAXA DE JUROS NA EMISSÃO	105,50% da Taxa DI
INADIMPLEMENTOS NO PERÍODO	N/A

EMISSORA	CONCESSIONÁRIA DAS LINHAS 5 E 17 DO METRÔ DE SÃO PAULO S.A.
EMISSÃO/SÉRIE	1ª/Única
VOLUME TOTAL PREVISTO	600.000.000,00
ESPÉCIE	Quirografária
GARANTIAS	Fiança
QUANTIDADE DE TÍTULOS PREVISTA	600.000.000
DATA DE VENCIMENTO	03/04/2021
TAXA DE JUROS NA EMISSÃO	100% da Taxa DI + 1,75% a.a.
INADIMPLEMENTOS NO PERÍODO	INADIMPLÊNCIA NÃO PECUNIÁRIA

EMISSORA	CONCESSIONÁRIA DO RODOANEL OESTE S.A.
EMISSÃO/SÉRIE	4ª
VOLUME TOTAL PREVISTO	550.000.000,00
ESPÉCIE	Quirografária
GARANTIAS	Fiança
QUANTIDADE DE TÍTULOS PREVISTA	55.000
DATA DE VENCIMENTO	04/05/2018
TAXA DE JUROS NA EMISSÃO	108,00% da Taxa DI
INADIMPLEMENTOS NO PERÍODO	N/A

EMISSORA	CONCESSIONÁRIA DO SISTEMA ANHANGUERA - BANDEIRANTES S.A.
EMISSÃO/SÉRIE	5ª
VOLUME TOTAL PREVISTO	450.000.000,00
ESPÉCIE	Quirografária
GARANTIAS	N/A
QUANTIDADE DE TÍTULOS PREVISTA	450.000
DATA DE VENCIMENTO	15/10/2018
TAXA DE JUROS NA EMISSÃO	IPCA + 4,88% a.a.
INADIMPLEMENTOS NO PERÍODO	N/A

EMISSORA	CONCESSIONÁRIA DO SISTEMA ANHANGUERA - BANDEIRANTES S.A.
EMISSÃO/SÉRIE	6ª
VOLUME TOTAL PREVISTO	545.000.000,00
ESPÉCIE	Quirografária
GARANTIAS	N/A
QUANTIDADE DE TÍTULOS PREVISTA	545.000
DATA DE VENCIMENTO	15/10/2019
TAXA DE JUROS NA EMISSÃO	IPCA + 5,4280% a.a.
INADIMPLEMENTOS NO PERÍODO	INADIMPLÊNCIA NÃO PECUNIÁRIA

EMISSORA	CONCESSIONÁRIA DO SISTEMA ANHANGUERA - BANDEIRANTES S.A.
EMISSÃO/SÉRIE	8ª
VOLUME TOTAL PREVISTO	716.514.000,00
ESPÉCIE	Quirografária
GARANTIAS	Fiança
QUANTIDADE DE TÍTULOS PREVISTA	716.514
DATA DE VENCIMENTO	15/07/2022
TAXA DE JUROS NA EMISSÃO	IPCA + 5,4705% a.a.
INADIMPLEMENTOS NO PERÍODO	N/A

EMISSORA	CONCESSIONÁRIA DO SISTEMA ANHANGUERA - BANDEIRANTES S.A.
EMISSÃO/SÉRIE	9ª/Única
VOLUME TOTAL PREVISTO	300.000.000,00
ESPÉCIE	Quirografária
GARANTIAS	Fiança (sujeita à Condição Suspensiva, conforme definido na Cláusula 6.29 da Escritura de Emissão).
QUANTIDADE DE TÍTULOS PREVISTA	30.000
DATA DE VENCIMENTO	20/08/2021
TAXA DE JUROS NA EMISSÃO	109,50% da Taxa DI
INADIMPLEMENTOS NO PERÍODO	N/A

EMISSORA	RODONORTE – CONCESSIONÁRIA DE RODOVIAS INTEGRADAS S.A.
EMISSÃO/SÉRIE	4ª
VOLUME TOTAL PREVISTO	130.000.000,00
ESPÉCIE	Quirografária
GARANTIAS	N/A
QUANTIDADE DE TÍTULOS PREVISTA	13.000
DATA DE VENCIMENTO	15/10/2019
TAXA DE JUROS NA EMISSÃO	IPCA + 5,6910% a.a.
INADIMPLEMENTOS NO PERÍODO	N/A

EMISSORA	RODONORTE – CONCESSIONÁRIA DE RODOVIAS INTEGRADAS S.A.
EMISSÃO/SÉRIE	5ª
VOLUME TOTAL PREVISTO	100.000.000,00
ESPÉCIE	Quirografária
GARANTIAS	Cessão Fiduciária de Direitos Creditórios
QUANTIDADE DE TÍTULOS PREVISTA	100.000
DATA DE VENCIMENTO	15/11/2021
TAXA DE JUROS NA EMISSÃO	IPCA + 6,06% a.a.
INADIMPLEMENTOS NO PERÍODO	N/A

EMISSORA	RODONORTE – CONCESSIONÁRIA DE RODOVIAS INTEGRADAS S.A.
EMISSÃO/SÉRIE	7ª/Única
VOLUME TOTAL PREVISTO	150.000.000,00
ESPÉCIE	Quirografária
GARANTIAS	N/A
QUANTIDADE DE TÍTULOS PREVISTA	150.000
DATA DE VENCIMENTO	25/07/2021
TAXA DE JUROS NA EMISSÃO	112,50% da Taxa DI
INADIMPLEMENTOS NO PERÍODO	N/A

EMISSORA	RODOVIAS INTEGRADAS DO OESTE S.A.
EMISSÃO/SÉRIE	4ª
VOLUME TOTAL PREVISTO	190.000.000,00
ESPÉCIE	Quirografária
GARANTIAS	Fiança
QUANTIDADE DE TÍTULOS PREVISTA	190.000
DATA DE VENCIMENTO	15/04/2020
TAXA DE JUROS NA EMISSÃO	IPCA + 6,38% a.a.
INADIMPLEMENTOS NO PERÍODO	N/A

EMISSORA	RODOVIAS INTEGRADAS DO OESTE S.A.
EMISSÃO/SÉRIE	6ª/Única
VOLUME TOTAL PREVISTO	1.100.000.000,00
ESPÉCIE	Quirografária
GARANTIAS	Fiança (sujeita à Condição Suspensiva, conforme definido na Cláusula 6.29 da Escritura de Emissão).
QUANTIDADE DE TÍTULOS PREVISTA	110.000
DATA DE VENCIMENTO	15/08/2022
TAXA DE JUROS NA EMISSÃO	115% da Taxa DI
INADIMPLEMENTOS NO PERÍODO	INADIMPLÊNCIA NÃO PECUNIÁRIA

EMISSORA	CONCESSIONÁRIA DA LINHA 4 DO METRÔ DE SÃO PAULO S.A.
EMISSÃO/SÉRIE	1ª/1ª, 2ª 3ª e 4ª
VOLUME TOTAL PREVISTO	165.000.000,00
ESPÉCIE	Subordinada
GARANTIAS	Fiança (1ª, 3ª e 4ª séries) e Letter of Guarantee (2ª série).
QUANTIDADE DE TÍTULOS PREVISTA	99.000, 16.500, 24.750 e 24.750, respectivamente
DATA DE VENCIMENTO	16/05/2019
TAXA DE JUROS NA EMISSÃO	100% da Taxa DI + 2,90% a.a.
INADIMPLEMENTOS NO PERÍODO	N/A

EMISSORA	CONCESSIONÁRIA DA LINHA 4 DO METRÔ DE SÃO PAULO S.A.
EMISSÃO/SÉRIE	2ª/1ª, 2ª 3ª e 4ª
VOLUME TOTAL PREVISTO	70.000.000,00
ESPÉCIE	Subordinada
GARANTIAS	Fiança (1ª, 3ª e 4ª séries) e Letter of Guarantee (2ª série).
QUANTIDADE DE TÍTULOS PREVISTA	42.000, 7.000, 10.500 e 10.500, respectivamente
DATA DE VENCIMENTO	16/05/2019
TAXA DE JUROS NA EMISSÃO	100% da taxa DI + 2,90% a.a.
INADIMPLEMENTOS NO PERÍODO	N/A

EMISSORA	CONCESSIONÁRIA DA LINHA 4 DO METRÔ DE SÃO PAULO S.A.
EMISSÃO/SÉRIE	3ª/1ª, 2ª 3ª e 4ª
VOLUME TOTAL PREVISTO	72.262.000,00
ESPÉCIE	Subordinada
GARANTIAS	Fiança (1ª, 3ª e 4ª séries) e Letter of Guarantee (2ª série).
QUANTIDADE DE TÍTULOS PREVISTA	51.000, 8.500, 12.750 e 12.750, respectivamente
DATA DE VENCIMENTO	16/05/2019
TAXA DE JUROS NA EMISSÃO	100% da Taxa DI + 2,90% a.a.
INADIMPLEMENTOS NO PERÍODO	N/A

EMISSORA	CONCESSIONÁRIA DA LINHA 4 DO METRÔ DE SÃO PAULO S.A.
EMISSÃO/SÉRIE	4ª/1ª, 2ª e 3ª
VOLUME TOTAL PREVISTO	144.500.000,00
ESPÉCIE	Subordinada
GARANTIAS	Fiança (1ª, e 3ª séries) e Letter of Guarantee (2ª série).
QUANTIDADE DE TÍTULOS PREVISTA	108.375, 14.450 e 21.675, respectivamente
DATA DE VENCIMENTO	16/05/2019
TAXA DE JUROS NA EMISSÃO	100% da Taxa DI + 2,90% a.a.
INADIMPLEMENTOS NO PERÍODO	N/A

EMISSORA	CONCESSIONÁRIA DA LINHA 4 DO METRÔ DE SÃO PAULO S.A.
EMISSÃO/SÉRIE	5ª/1ª e 2ª
VOLUME TOTAL PREVISTO	1.200.000.000,00
ESPÉCIE	Quirografária, a ser convolada em garantia real
GARANTIAS	<u>Garantias Reais:</u> Alienação Fiduciária de Ações e Cessão Fiduciária de Direitos, quando implementadas as Condições Suspensivas. <u>Garantia Fidejussória:</u> a Carta de Fiança dos Acionistas somente será prestada caso as Condições Suspensivas (das garantias reais) não forem implementadas, conforme previsto nas cláusulas 3.8.1.1 e 3.8.1.6 da Escritura de Emissão.
QUANTIDADE DE TÍTULOS PREVISTA	700.000 e 500.000, respectivamente.
DATA DE VENCIMENTO	15/03/2028
TAXA DE JUROS NA EMISSÃO	100% da Taxa DI + 2,30% a.a., e IPCA + 7,0737% a.a.
INADIMPLEMENTOS NO PERÍODO	N/A

EMISSORA	ANDRADE GUTIERREZ PARTICIPAÇÕES S.A.
EMISSÃO/SÉRIE	4ª/Única
VOLUME TOTAL PREVISTO	1.600.000.000,00
ESPÉCIE	Real
GARANTIAS	Fiança, Alienação Fiduciária de Ações e Cessão Fiduciária de Direitos Creditórios.
QUANTIDADE DE TÍTULOS PREVISTA	1.600.000
DATA DE VENCIMENTO	02/11/2022
TAXA DE JUROS NA EMISSÃO	136,90% da Taxa DI
INADIMPLEMENTOS NO PERÍODO	INADIMPLÊNCIA NÃO PECUNIÁRIA

EMISSORA	ANDRADE GUTIERREZ CONCESSÕES S.A.
EMISSÃO/SÉRIE	2ª/Única
VOLUME TOTAL PREVISTO	88.000.000,00
ESPÉCIE	Real
GARANTIAS	Alienação Fiduciária de Ações e Cessão Fiduciária de Direitos Creditórios
QUANTIDADE DE TÍTULOS PREVISTA	88.000
DATA DE VENCIMENTO	03/08/2020
TAXA DE JUROS NA EMISSÃO	129,00% da Taxa DI
INADIMPLEMENTOS NO PERÍODO	INADIMPLÊNCIA NÃO PECUNIÁRIA

EMISSORA	ANDRADE GUTIERREZ S.A.
EMISSÃO/SÉRIE	5ª/1ª e 2ª
VOLUME TOTAL PREVISTO	348.370.000,00
ESPÉCIE	1ª Série: Quirografária 2ª Série: Real
GARANTIAS	1ª Série: N/A 2ª Série: Alienação Fiduciária de Ações e Cessão Fiduciária de Direitos Creditórios
QUANTIDADE DE TÍTULOS PREVISTA	200.370 e 148.000, respectivamente.
DATA DE VENCIMENTO	15/08/2020
TAXA DE JUROS NA EMISSÃO	1ª Série: (i) 100% da Taxa DI + 4,50% a.a., a partir da Primeira Data de Integralização (inclusive) e 24/09/2018 (exclusive); e (ii) 135% da Taxa DI, a partir de 24/09/2018 (inclusive) e a Data de Vencimento (exclusive). 2ª Série: 135% da Taxa DI
INADIMPLETOS NO PERÍODO	INADIMPLÊNCIA NÃO PECUNIÁRIA

Notas Promissórias

EMISSORA	CONCESSIONÁRIA DO SISTEMA ANHANGUERA-BANDEIRANTES S.A.
EMISSÃO/SÉRIE	5ª/Única
VOLUME TOTAL EMITIDO	690.000.000,00
ESPÉCIE	N/A
GARANTIAS	Fiança
QUANTIDADE DE TÍTULOS	690
DATA DE VENCIMENTO	01/10/2020
TAXA DE JUROS NA EMISSÃO	106,75% da Taxa DI
INADIMPLETOS NO PERÍODO	N/A

EMISSORA	CONCESSIONÁRIA DAS LINHAS 5 E 17 DO METRÔ DE SÃO PAULO S.A.
EMISSÃO/SÉRIE	1ª/Única
VOLUME TOTAL EMITIDO	600.000.000,00
ESPÉCIE	N/A
GARANTIAS	Fiança
QUANTIDADE DE TÍTULOS	60
DATA DE VENCIMENTO	04/06/2018
TAXA DE JUROS NA EMISSÃO	100% da Taxa DI + 1,75% a.a.
INADIMPLETOS NO PERÍODO	N/A

EMISSORA	SAMM - SOCIEDADE DE ATIVIDADES EM MULTIMÍDIA LTDA.
EMISSÃO/SÉRIE	9ª/Única
VOLUME TOTAL EMITIDO	55.000.000,00
ESPÉCIE	N/A
GARANTIAS	Aval
QUANTIDADE DE TÍTULOS	11
DATA DE VENCIMENTO	13/04/2018
TAXA DE JUROS NA EMISSÃO	112,50% da Taxa DI
INADIMPLEMENTOS NO PERÍODO	N/A

EMISSORA	SAMM - SOCIEDADE DE ATIVIDADES EM MULTIMÍDIA LTDA.
EMISSÃO/SÉRIE	10ª/Única
VOLUME TOTAL EMITIDO	54.000.000,00
ESPÉCIE	N/A
GARANTIAS	Aval
QUANTIDADE DE TÍTULOS	54
DATA DE VENCIMENTO	12/04/2019
TAXA DE JUROS NA EMISSÃO	114,00% da Taxa DI
INADIMPLEMENTOS NO PERÍODO	N/A

**Informações adicionais podem ser obtidas no relatório deste ativo, disponível em www.pentagonotrustee.com.br*

**Com relação aos dados deste Anexo I, foram considerados aqueles na data de assinatura da respectiva Escritura de Emissão, do Termo de Securitização ou documento equivalente, conforme aplicável, exceto os inadimplementos ocorrid*

ANEXO II

GARANTIAS DO ATIVO - DESCRIÇÃO CONTRATUAL (OBJETO DA GARANTIA*)

(Informações Adicionais podem ser obtidas no respectivo contrato de garantia)

**Texto extraído do(s) respectivo(s) contrato(s) de garantia.*

Não aplicável.

