



www.pentagonotruster.com.br

**CONCESSIONÁRIA DE RODOVIAS DO OESTE DE SÃO PAULO - VIAOESTE
S.A.**

5ª Emissão de Debêntures

RELATÓRIO ANUAL DO AGENTE FIDUCIÁRIO

EXERCÍCIO DE 2019

1. PARTES

EMISSORA	CONCESSIONÁRIA DE RODOVIAS DO OESTE DE SÃO PAULO - VIAOESTE S.A.
CNPJ	02.415.408/0001-50
COORDENADOR LÍDER	Banco Bradesco BBI S.A.
ESCRITURADOR	Itaú Corretora de Valores S.A.
MANDATÁRIO	Itaú Unibanco S.A.

2. CARACTERÍSTICAS DA EMISSÃO

1ª SÉRIE

CÓDIGO DO ATIVO	VOES15
DATA DE EMISSÃO	15/09/2014
DATA DE VENCIMENTO	15/09/2017
VOLUME TOTAL PREVISTO**	290.000.000,00
VALOR NOMINAL UNITÁRIO	10.000,00
QUANTIDADE PREVISTA**	29.000
ATUALIZAÇÃO MONETÁRIA VIGENTE	N/A
REMUNERAÇÃO VIGENTE	106,10% da taxa DI
ESPÉCIE	QUIROGRAFARIA
DESTINAÇÃO DOS RECURSOS	Os recursos líquidos obtidos pela Emissora por meio da emissão das Debêntures da 1ª Série serão destinados para (i) pagamento de principal e juros da 1ª emissão de notas promissórias da Companhia; (ii) distribuição de dividendos; e (iii) reforço de caixa. A 1ª emissão de Notas Promissórias da Emissora foi realizada em 11 de outubro de 2013, com vencimento previsto para 6 de outubro e 2014 (“1ª Emissão de Notas Promissórias”). Foram emitidas 100 notas promissórias comerciais, com valor nominal unitário de R\$2.000.000,00, totalizando R\$200.000.000,00, nos termos da Instrução CVM nº

	134/90, da Instrução CVM nº 155/91 e da Instrução CVM 476. Os recursos líquidos obtidos pela Emissora por meio da emissão das Debêntures da 2ª Série serão destinados para reembolso de gastos, despesas e/ou dívidas relacionadas a projetos de investimento da Companhia ("Projetos de Investimento"). Os Projetos de Investimento deverão ser considerados como prioritários pelo Ministério dos Transportes, conforme portaria a ser emitida pelo Ministério dos Transportes, para fins do disposto na Lei 12.431/2011. A implementação dos Projetos de Investimento já está em curso, encontrando-se em fase de projeto e obras, sendo que seu encerramento é estimado para 2022.
CLASSIFICAÇÃO DE RISCO (RATING) VIGENTE DA EMISSORA / EMISSÃO*	N/A

2ª SÉRIE

CÓDIGO DO ATIVO	VOES25
DATA DE EMISSÃO	15/09/2014
DATA DE VENCIMENTO	15/09/2019
VOLUME TOTAL PREVISTO**	150.000.000,00
VALOR NOMINAL UNITÁRIO	10.000,00
QUANTIDADE PREVISTA**	15.000
ATUALIZAÇÃO MONETÁRIA VIGENTE	IPCA
REMUNERAÇÃO VIGENTE	IPCA + 5,67% a.a.
ESPÉCIE	Quirografária
DESTINAÇÃO DOS RECURSOS	Os recursos líquidos obtidos pela Emissora por meio da emissão das Debêntures da 1ª Série serão destinados para (i) pagamento de principal e juros da 1ª emissão de notas promissórias da Companhia; (ii) distribuição de dividendos; e (iii) reforço de caixa. A 1ª emissão de Notas Promissórias da Emissora foi realizada em 11 de outubro de 2013, com vencimento previsto para 6 de outubro e 2014 ("1ª Emissão de Notas Promissórias"). Foram emitidas 100 notas promissórias comerciais, com valor nominal unitário de R\$2.000.000,00, totalizando R\$200.000.000,00, nos termos da Instrução CVM nº 134/90, da Instrução CVM nº 155/91 e da Instrução CVM 476. Os recursos líquidos obtidos pela Emissora por meio

	da emissão das Debêntures da 2ª Série serão destinados para reembolso de gastos, despesas e/ou dívidas relacionadas a projetos de investimento da Companhia ("Projetos de Investimento"). Os Projetos de Investimento deverão ser considerados como prioritários pelo Ministério dos Transportes, conforme portaria a ser emitida pelo Ministério dos Transportes, para fins do disposto na Lei 12.431/2011. A implementação dos Projetos de Investimento já está em curso, encontrando-se em fase de projeto e obras, sendo que seu encerramento é estimado para 2022.
CLASSIFICAÇÃO DE RISCO (RATING) VIGENTE DA EMISSORA / EMISSÃO*	N/A

*Conforme disposto nos documentos da operação. Qualquer dúvida entrar em contato por e-mail com o grupo covenants@pentagonotrustee.com.br

**Conforme previsto na Data de Emissão

3. PAGAMENTOS OCORRIDOS EM 2019

1ª SÉRIE

DATA DE PAGAMENTO	AMORTIZAÇÃO (R\$)	PAGAMENTO DE JUROS (R\$)
RESGATADAS	CONVERTIDAS	REACTUAÇÃO

2ª SÉRIE

DATA DE PAGAMENTO	AMORTIZAÇÃO (R\$)	PAGAMENTO DE JUROS (R\$)
15/03/2019		347,90
15/09/2019	13.084,43	371,72
RESGATADAS	CONVERTIDAS	REACTUAÇÃO

4. POSIÇÃO DE ATIVOS EM 31.12.2019

SÉRIE	EMITIDAS	CIRCULAÇÃO	CANCELADAS
1	29.000	0	0
2	15.000	0	0

5. ALTERAÇÕES ESTATUTÁRIAS DA EMISSORA (AGE), ASSEMBLEIAS GERAL DE TITULARES (AGD/AGT) E FATOS RELEVANTES OCORRIDOS NO EXERCÍCIO SOCIAL

ALTERAÇÕES ESTATUTÁRIAS:

Não houve alterações estatutárias no período.

ASSEMBLEIAS GERAL DE TITULARES:

Não foram realizadas assembleias no período.

FATOS RELEVANTES:

Fato Relevante em 24/01/2019: A companhia se manifesta a respeito de notícias publicadas na imprensa no dia de hoje, no tocante às declarações do governador do Estado de São Paulo a respeito dos contratos de concessão rodoviária deste Estado.

6. INDICADORES ECONÔMICOS, FINANCEIROS E DE ESTRUTURA DE CAPITAL PREVISTOS NOS DOCUMENTOS DA OPERAÇÃO*

*Conforme disposto nos documentos da operação. Qualquer dúvida entrar em contato por e-mail com o grupo covenants@pentagonotrustee.com.br

ÍNDICE	MARÇO	JUNHO	SETEMBRO	DEZEMBRO
DIVIDA / EBITDA	N/A	Limite <=4,0 Apurado= 0,7 Atendido	N/A	N/A

7. GARANTIAS DO ATIVO

7.1 DESCRIÇÃO CONTRATUAL (OBJETO DA GARANTIA)

A descrição encontra-se listada no Anexo II deste Relatório.

7.2 INVENTÁRIO DAS MEDIÇÕES FINANCEIRAS PERIÓDICAS*

*Conforme disposto nos documentos da operação. Qualquer dúvida entrar em contato por e-mail com o grupo garantia@pentagonotrustee.com.br

MÍNIMO	CONTRATO	STATUS DA MEDIÇÃO
--------	----------	-------------------

8. QUADRO RESUMO - INFORMAÇÕES OBRIGATÓRIAS - ANEXO 15 DA ICVM 583/16 C/C ART. 68, §1º, b da LEI 6.404/76

Inciso I do art. 1º do Anexo 15 da Instrução 583/16: <i>"cumprimento pelo emissor das suas obrigações de prestação de informações periódicas, indicando as inconsistências ou omissões de que tenha conhecimento"</i>	Item 9 deste relatório
Inciso II do art. 1º do Anexo 15 da Instrução 583/16: <i>"alterações estatutárias ocorridas no exercício social com efeitos relevantes para os titulares de valores mobiliários"</i>	Item 5 deste relatório
Inciso III do art. 1º do Anexo 15 da Instrução 583/16: <i>"comentários sobre indicadores econômicos, financeiros e de estrutura de capital do emissor relacionados a cláusulas contratuais destinadas a proteger o interesse dos titulares dos valores mobiliários e que estabelecem condições que não devem ser descumpridas pelo emissor"</i>	Item 6 deste relatório
Inciso IV do art. 1º do Anexo 15 da Instrução 583/16: <i>"quantidade de valores mobiliários emitidos, quantidade de valores mobiliários em circulação e saldo cancelado no período"</i>	Item 4 deste relatório
Inciso V do art. 1º do Anexo 15 da Instrução 583/16: <i>"resgate, amortização, conversão, repactuação e pagamento de juros dos valores mobiliários realizados no período"</i>	Itens 3 e 4 deste relatório
Inciso VI do art. 1º do Anexo 15 da Instrução 583/16: <i>"constituição e aplicações do fundo de amortização ou de outros tipos fundos, quando houver"</i>	Anexo II deste relatório
Inciso VII do art. 1º do Anexo 15 da Instrução 583/16: <i>"destinação dos recursos captados por meio da emissão, conforme informações prestadas pelo emissor"</i>	Item 2 deste relatório
Inciso VIII do art. 1º do Anexo 15 da Instrução 583/16: <i>"relação dos bens e valores entregues à sua administração, quando houver"</i>	Não aplicável
Inciso IX do art. 1º do Anexo 15 da Instrução 583/16: <i>"cumprimento de outras obrigações assumidas pelo emissor, devedor, cedente ou garantidor na escritura de emissão, no termo de securitização de direitos creditórios ou em instrumento equivalente"</i>	Eventuais descumprimentos, se houver, se encontram detalhados neste relatório.
Inciso X do art. 1º do Anexo 15 da Instrução 583/16: <i>"manutenção da suficiência e exequibilidade das garantias"</i>	Item 9 deste relatório

<p>Inciso XI do art. 1º do Anexo 15 da Instrução 583/16: <i>“existência de outras emissões de valores mobiliários, públicas ou privadas, feitas pelo emissor, por sociedade coligada, controlada, controladora ou integrante do mesmo grupo do emissor em que tenha atuado no mesmo exercício como agente fiduciário, bem como os seguintes dados sobre tais emissões: a) denominação da companhia ofertante; b) valor da emissão; c) quantidade de valores mobiliários emitidos; d) espécie e garantias envolvidas; e) prazo de vencimento e taxa de juros; e f) inadimplemento no período”</i></p>	<p>Anexo I deste relatório</p>
<p>Inciso XII do art. 1º do Anexo 15 da Instrução 583/16: <i>“declaração sobre a não existência de situação de conflito de interesses que impeça o agente fiduciário a continuar a exercer a função”</i></p>	<p>Item 9 deste relatório</p>

9. DECLARAÇÕES DO AGENTE FIDUCIÁRIO

A Pentágono declara que:

- (i) se encontra plenamente apta, não existindo situação de conflito de interesses que o impeça a continuar no exercício da função de agente fiduciário;
- (ii) não tem conhecimento de eventual omissão ou inverdade nas informações divulgadas pela Emissora, ou, ainda, de eventuais atrasos na sua prestação de informações, nem, tampouco, de eventual depreciação e/ou perecimento da(s) garantia(s) prestada(s) nesta Emissão, exceto pela indicação feita no item 5 e 7. Assim, de acordo com as informações obtidas juntamente à Emissora, entendemos que a(s) garantia(s) permanece(m) suficiente(s) e exequível(is), tal como foi(ram) constituída(s), outorgada(s) e/ou emitida(s), exceto pelo indicado no item 5 e 7 e Anexo III, caso haja;
- (iii) as informações contidas neste relatório não representam recomendação de investimento, análise de crédito ou da situação econômica ou financeira da Emissora, nem tampouco garantia, explícita ou implícita, acerca do pontual pagamento das obrigações relativas aos títulos emitidos. Essas informações não devem servir de base para se empreender de qualquer ação sem orientação profissional qualificada, precedida de um exame minucioso da situação em pauta. Em nenhuma circunstância o agente fiduciário será responsável por quaisquer perdas de receitas e proveitos ou outros danos especiais, indiretos, incidentais ou punitivos, pelo uso das informações aqui contidas;
- (iv) os documentos, demonstrativos contábeis e demais informações técnicas que serviram para elaboração deste relatório encontram-se à disposição dos titulares do ativo para consulta na sede deste Agente Fiduciário. Para maiores informações e acesso aos documentos da emissão sugerimos consultar o site da Pentágono (www.pentagonotrustee.com.br), especialmente para acesso às informações eventuais;
- (v) os valores e cálculos expressos no presente relatório são oriundos da nossa interpretação acerca dos documentos da operação, não implicando em qualquer compromisso legal ou financeiro;

(vi) este relatório foi preparado com todas as informações necessárias ao preenchimento dos requisitos contidos na Instrução CVM 583, de 20 de dezembro de 2016, Lei 6.404, de 15 de dezembro de 1976, e demais disposições legais e contratuais aplicáveis, com base em informações obtidas junto à Emissora. Embora tenhamos nos empenhado em prestar informações precisas e atualizadas, não há nenhuma garantia de sua exatidão na data em que forem recebidas, nem de que tal exatidão permanecerá no futuro.

A versão eletrônica deste relatório foi enviada à Emissora, estando também disponível em www.pentagonotrustee.com.br

PENTÁGONO S.A. DTVM



ANEXO I

DECLARAÇÃO ACERCA DA EXISTÊNCIA DE OUTRAS EMISSÕES DE VALORES MOBILIÁRIOS, PÚBLICOS OU PRIVADO, FEITAS PELA EMISSORA, SOCIEDADES COLIGADAS, CONTROLADAS, CONTROLADORAS OU INTEGRANTE DO MESMO GRUPO DA EMISSORA EM QUE TENHA ATUADO COMO AGENTE FIDUCIÁRIO NO PERÍODO

**Informações adicionais podem ser obtidas no relatório deste ativo, disponível em www.pentagontrustee.com.br*

**Com relação aos dados deste Anexo I, foram considerados aqueles na data de assinatura da respectiva Escritura de Emissão, do Termo de Securitização ou documento equivalente, conforme aplicável, exceto os inadimplementos ocorridos no período.*

Debêntures

EMISSORA	ANDRADE GUTIERREZ PARTICIPAÇÕES S.A. (sucessora por incorporação da ANDRADE GUTIERREZ CONCESSÕES S.A.)
EMISSÃO/SÉRIE	2ª/Única
VOLUME TOTAL PREVISTO	88.000.000,00
ESPÉCIE	Real
GARANTIAS	Alienação Fiduciária de Ações e Cessão Fiduciária de Direitos Creditórios
QUANTIDADE DE TÍTULOS PREVISTA	88.000
DATA DE VENCIMENTO	03/08/2020
TAXA DE JUROS NA EMISSÃO	129,00% da Taxa DI
INADIMPLEMENTOS NO PERÍODO	N/A

EMISSORA	ANDRADE GUTIERREZ PARTICIPAÇÕES S.A.
EMISSÃO/SÉRIE	4ª/Única
VOLUME TOTAL PREVISTO	1.600.000.000,00
ESPÉCIE	Real
GARANTIAS	Fiança, Alienação Fiduciária de Ações e Cessão Fiduciária de Direitos Creditórios.
QUANTIDADE DE TÍTULOS PREVISTA	1.600.000
DATA DE VENCIMENTO	02/05/2024
TAXA DE JUROS NA EMISSÃO	(i) 136,90% da Taxa DI, a partir da Primeira Data de Integralização até 02/11/2019 (exclusive); e; (ii) 100% da Taxa DI + 2,15% a.a., desde 02/11/2019 (inclusive) até a Data de Vencimento (exclusive).
INADIMPLEMENTOS NO PERÍODO	N/A

EMISSORA	ANDRADE GUTIERREZ S.A.
EMISSÃO/SÉRIE	5ª/1ª e 2ª
VOLUME TOTAL PREVISTO	348.370.000,00
ESPÉCIE	1ª Série: Quirografia 2ª Série: Real

GARANTIAS	1ª Série: N/A 2ª Série: Alienação Fiduciária de Ações e Cessão Fiduciária de Direitos Creditórios
QUANTIDADE DE TÍTULOS PREVISTA	200.370 e 148.000, respectivamente.
DATA DE VENCIMENTO	15/08/2020 e 15/05/2022, respectivamente.
TAXA DE JUROS NA EMISSÃO	1ª Série: (i) 100% da Taxa DI + 4,50% a.a., a partir da Primeira Data de Integralização da 1ª Série (inclusive) e 24/09/2018 (exclusive); e (ii) 135% da Taxa DI, a partir de 24/09/2018 (inclusive) e a Data de Vencimento da 1ª Série (exclusive). 2ª Série: (i) 135% da Taxa DI a partir da 1ª Data de Integralização da 2ª Série, até 20/12/2019 (exclusive); e (ii) 100% da Taxa DI + 2,50% a.a., a partir de 20/12/2019 (inclusive) e a Data de Vencimento da 2ª Série (exclusive).
INADIMPLETOS NO PERÍODO	N/A

EMISSORA	CONCESSIONÁRIA DA LINHA 4 DO METRÔ DE SÃO PAULO S.A.
EMISSÃO/SÉRIE	5ª/1ª e 2ª
VOLUME TOTAL PREVISTO	1.200.000.000,00
ESPÉCIE	Real
GARANTIAS	Alienação Fiduciária de Ações e Cessão Fiduciária de Direitos Creditórios.
QUANTIDADE DE TÍTULOS PREVISTA	700.000 e 500.000, respectivamente.
DATA DE VENCIMENTO	15/03/2028
TAXA DE JUROS NA EMISSÃO	100% da Taxa DI + 2,30% a.a., e IPCA + 7,0737% a.a.
INADIMPLETOS NO PERÍODO	N/A

EMISSORA	COMPANHIA DO METRÔ DA BAHIA
EMISSÃO/SÉRIE	4ª/Única
VOLUME TOTAL PREVISTO	250.000.000,00
ESPÉCIE	Quirografia
GARANTIAS	Fiança
QUANTIDADE DE TÍTULOS PREVISTA	250.000
DATA DE VENCIMENTO	05/05/2020
TAXA DE JUROS NA EMISSÃO	120% da Taxa DI
INADIMPLETOS NO PERÍODO	N/A

EMISSORA	COMPANHIA DO METRÔ DA BAHIA
EMISSÃO/SÉRIE	5ª/Única
VOLUME TOTAL PREVISTO	400.000.000,00
ESPÉCIE	Quirografia
GARANTIAS	Fiança
QUANTIDADE DE TÍTULOS PREVISTA	400.000

DATA DE VENCIMENTO	04/11/2019
TAXA DE JUROS NA EMISSÃO	100% da Taxa DI + 1,50% a.a.
INADIMPLENTOS NO PERÍODO	N/A

EMISSORA	CONCESSIONÁRIA DA RODOVIA PRESIDENTE DUTRA S.A.
EMISSÃO/SÉRIE	4ª (Privada) /Única
VOLUME TOTAL PREVISTO	610.000.000,00
ESPÉCIE	Real
GARANTIAS	Alienação Fiduciária de Ações e Cessão Fiduciária de Direitos Creditórios
QUANTIDADE DE TÍTULOS PREVISTA	10
DATA DE VENCIMENTO	15/08/2020
TAXA DE JUROS NA EMISSÃO	IPCA + 6,4035% a.a.
INADIMPLENTOS NO PERÍODO	INADIMPLÊNCIA NÃO PECUNIÁRIA

EMISSORA	CONCESSIONÁRIA DA RODOVIA PRESIDENTE DUTRA S.A.
EMISSÃO/SÉRIE	5ª/Única
VOLUME TOTAL PREVISTO	60.000.000,00
ESPÉCIE	Quirografia
GARANTIAS	N/A
QUANTIDADE DE TÍTULOS PREVISTA	6.000
DATA DE VENCIMENTO	20/09/2019
TAXA DE JUROS NA EMISSÃO	105,50% da Taxa DI
INADIMPLENTOS NO PERÍODO	N/A

EMISSORA	CONCESSIONÁRIA DAS LINHAS 5 E 17 DO METRÔ DE SÃO PAULO S.A.
EMISSÃO/SÉRIE	1ª/Única
VOLUME TOTAL PREVISTO	600.000.000,00
ESPÉCIE	Quirografia
GARANTIAS	Fiança
QUANTIDADE DE TÍTULOS PREVISTA	600.000.000
DATA DE VENCIMENTO	03/04/2021
TAXA DE JUROS NA EMISSÃO	100% da Taxa DI + 1,75% a.a.
INADIMPLENTOS NO PERÍODO	N/A

EMISSORA	CONCESSIONÁRIA DO SISTEMA ANHANGUERA - BANDEIRANTES S.A.
EMISSÃO/SÉRIE	6ª/Única
VOLUME TOTAL PREVISTO	545.000.000,00
ESPÉCIE	Quirografia

GARANTIAS	N/A
QUANTIDADE DE TÍTULOS PREVISTA	545.000
DATA DE VENCIMENTO	15/10/2019
TAXA DE JUROS NA EMISSÃO	IPCA + 5,4280% a.a.
INADIMPLETOS NO PERÍODO	N/A

EMISSORA	CONCESSIONÁRIA DO SISTEMA ANHANGUERA - BANDEIRANTES S.A.
EMISSÃO/SÉRIE	8ª/Única
VOLUME TOTAL PREVISTO	716.514.000,00
ESPÉCIE	Quirografia
GARANTIAS	Fiança
QUANTIDADE DE TÍTULOS PREVISTA	716.514
DATA DE VENCIMENTO	15/07/2022
TAXA DE JUROS NA EMISSÃO	IPCA + 5,4705% a.a.
INADIMPLETOS NO PERÍODO	N/A

EMISSORA	CONCESSIONÁRIA DO SISTEMA ANHANGUERA - BANDEIRANTES S.A.
EMISSÃO/SÉRIE	9ª/Única
VOLUME TOTAL PREVISTO	300.000.000,00
ESPÉCIE	Quirografia
GARANTIAS	Fiança (sujeita à Condição Suspensiva, conforme definido na Cláusula 6.29 da Escritura de Emissão).
QUANTIDADE DE TÍTULOS PREVISTA	30.000
DATA DE VENCIMENTO	20/08/2021
TAXA DE JUROS NA EMISSÃO	109,50% da Taxa DI
INADIMPLETOS NO PERÍODO	N/A

EMISSORA	RODONORTE – CONCESSIONÁRIA DE RODOVIAS INTEGRADAS S.A.
EMISSÃO/SÉRIE	4ª/Única
VOLUME TOTAL PREVISTO	130.000.000,00
ESPÉCIE	Quirografia
GARANTIAS	N/A
QUANTIDADE DE TÍTULOS PREVISTA	13.000
DATA DE VENCIMENTO	15/10/2019
TAXA DE JUROS NA EMISSÃO	IPCA + 5,6910% a.a.
INADIMPLETOS NO PERÍODO	N/A

EMISSORA	RODONORTE – CONCESSIONÁRIA DE RODOVIAS INTEGRADAS S.A.
EMISSÃO/SÉRIE	5ª/Única
VOLUME TOTAL PREVISTO	100.000.000,00

ESPÉCIE	Quirografária
GARANTIAS	Cessão Fiduciária de Direitos Creditórios
QUANTIDADE DE TÍTULOS PREVISTA	100.000
DATA DE VENCIMENTO	15/11/2021
TAXA DE JUROS NA EMISSÃO	IPCA + 6,06% a.a.
INADIMPLETOS NO PERÍODO	N/A

EMISSORA	RODONORTE – CONCESSIONÁRIA DE RODOVIAS INTEGRADAS S.A.
EMISSÃO/SÉRIE	7ª/Única
VOLUME TOTAL PREVISTO	150.000.000,00
ESPÉCIE	Quirografária
GARANTIAS	N/A
QUANTIDADE DE TÍTULOS PREVISTA	150.000
DATA DE VENCIMENTO	25/07/2021
TAXA DE JUROS NA EMISSÃO	112,50% da Taxa DI
INADIMPLETOS NO PERÍODO	N/A

EMISSORA	RODOVIAS INTEGRADAS DO OESTE S.A.
EMISSÃO/SÉRIE	4ª/Única
VOLUME TOTAL PREVISTO	190.000.000,00
ESPÉCIE	Quirografária
GARANTIAS	Fiança
QUANTIDADE DE TÍTULOS PREVISTA	190.000
DATA DE VENCIMENTO	15/04/2020
TAXA DE JUROS NA EMISSÃO	IPCA + 6,38% a.a.
INADIMPLETOS NO PERÍODO	N/A

EMISSORA	RODOVIAS INTEGRADAS DO OESTE S.A.
EMISSÃO/SÉRIE	6ª/Única
VOLUME TOTAL PREVISTO	1.100.000.000,00
ESPÉCIE	Quirografária
GARANTIAS	Fiança (sujeita à Condição Suspensiva, conforme definido na Cláusula 6.29 da Escritura de Emissão).
QUANTIDADE DE TÍTULOS PREVISTA	110.000
DATA DE VENCIMENTO	15/08/2022
TAXA DE JUROS NA EMISSÃO	115% da Taxa DI
INADIMPLETOS NO PERÍODO	N/A

EMISSORA	RODOVIAS INTEGRADAS DO OESTE S.A.
EMISSÃO/SÉRIE	7ª/Única
VOLUME TOTAL PREVISTO	155.000.000,00
ESPÉCIE	Quirografária
GARANTIAS	Fiança (sujeita à Condição Suspensiva, conforme definido na Cláusula 6.29 da Escritura de Emissão).
QUANTIDADE DE TÍTULOS PREVISTA	15.500

DATA DE VENCIMENTO	02/08/2021
TAXA DE JUROS NA EMISSÃO	100% da Taxa DI + 0,81% a.a.
INADIMPLETOS NO PERÍODO	N/A

Notas Promissórias

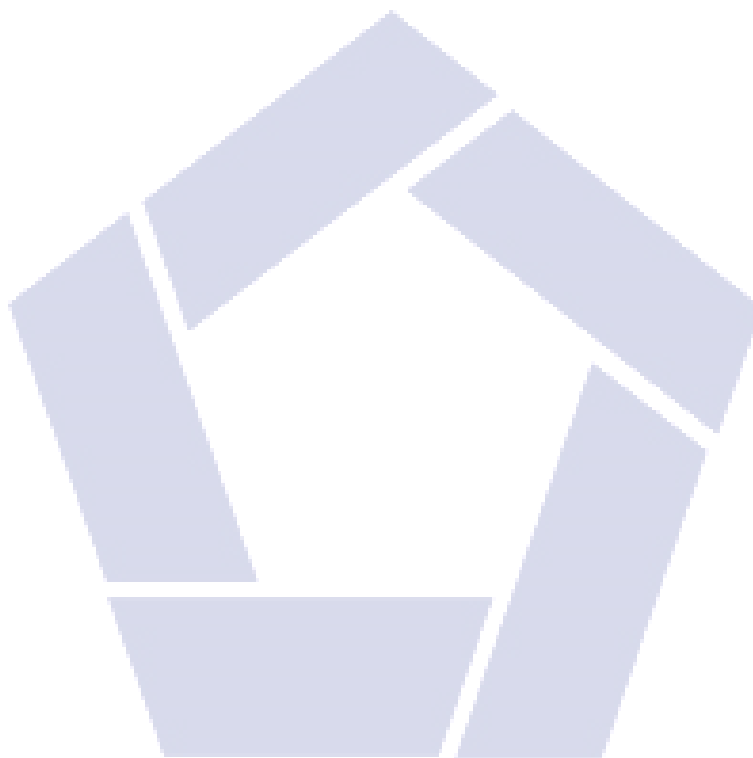
EMISSORA	CONCESSIONÁRIA DA LINHA 15 DO METRÔ DE SÃO PAULO - S.A.
EMISSÃO/SÉRIE	1ª/Única
VOLUME TOTAL EMITIDO	200.000.000,00
ESPÉCIE	N/A
GARANTIAS	Fiança
QUANTIDADE DE TÍTULOS	20
DATA DE VENCIMENTO	04/07/2022
TAXA DE JUROS NA EMISSÃO	115,15% da Taxa DI
INADIMPLETOS NO PERÍODO	N/A

EMISSORA	SAMM - SOCIEDADE DE ATIVIDADES EM MULTIMÍDIA LTDA.
EMISSÃO/SÉRIE	10ª/Única
VOLUME TOTAL EMITIDO	54.000.000,00
ESPÉCIE	N/A
GARANTIAS	Aval
QUANTIDADE DE TÍTULOS	54
DATA DE VENCIMENTO	12/04/2019
TAXA DE JUROS NA EMISSÃO	114,00% da Taxa DI
INADIMPLETOS NO PERÍODO	N/A

EMISSORA	SAMM - SOCIEDADE DE ATIVIDADES EM MULTIMÍDIA LTDA.
EMISSÃO/SÉRIE	11ª/Única
VOLUME TOTAL EMITIDO	40.000.000,00
ESPÉCIE	N/A
GARANTIAS	Aval
QUANTIDADE DE TÍTULOS	40
DATA DE VENCIMENTO	11/04/2020
TAXA DE JUROS NA EMISSÃO	109,00% da Taxa DI
INADIMPLETOS NO PERÍODO	N/A

EMISSORA	CONCESSIONÁRIA DO SISTEMA ANHANGUERA-BANDEIRANTES S.A.
EMISSÃO/SÉRIE	5ª/Única
VOLUME TOTAL EMITIDO	690.000.000,00
ESPÉCIE	N/A
GARANTIAS	Fiança

QUANTIDADE DE TÍTULOS	690
DATA DE VENCIMENTO	01/10/2020
TAXA DE JUROS NA EMISSÃO	106,75% da Taxa DI
INADIMPLETOS NO PERÍODO	N/A



ANEXO II

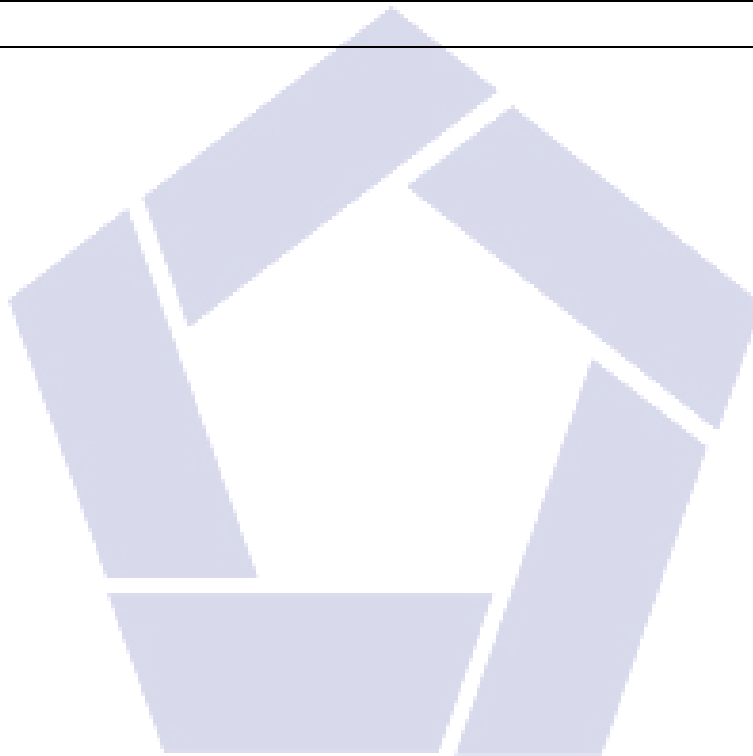
GARANTIAS DO ATIVO - DESCRIÇÃO CONTRATUAL (OBJETO DA GARANTIA*)

FUNDO DE AMORTIZAÇÃO OU DE OUTROS TIPOS FUNDOS, QUANDO HOUVER – DESCRIÇÃO
CONTRATUAL

(Informações Adicionais podem ser obtidas no respectivo contrato de garantia e/ou da Escritura de Emissão das Debêntures)

**Texto extraído do(s) respectivo(s) contrato(s) de garantia e/ou da Escritura de Emissão das Debêntures.*

Não aplicável.





www.pentagonotruster.com.br

**CONCESSIONÁRIA DE RODOVIAS DO OESTE DE SÃO PAULO - VIAOESTE
S.A.**

5ª Emissão de Debêntures

RELATÓRIO ANUAL DO AGENTE FIDUCIÁRIO

EXERCÍCIO DE 2019

1. PARTES

EMISSORA	CONCESSIONÁRIA DE RODOVIAS DO OESTE DE SÃO PAULO - VIAOESTE S.A.
CNPJ	02.415.408/0001-50
COORDENADOR LÍDER	Banco Bradesco BBI S.A.
ESCRITURADOR	Itaú Corretora de Valores S.A.
MANDATÁRIO	Itaú Unibanco S.A.

2. CARACTERÍSTICAS DA EMISSÃO

1ª SÉRIE

CÓDIGO DO ATIVO	VOES15
DATA DE EMISSÃO	15/09/2014
DATA DE VENCIMENTO	15/09/2017
VOLUME TOTAL PREVISTO**	290.000.000,00
VALOR NOMINAL UNITÁRIO	10.000,00
QUANTIDADE PREVISTA**	29.000
ATUALIZAÇÃO MONETÁRIA VIGENTE	N/A
REMUNERAÇÃO VIGENTE	106,10% da taxa DI
ESPÉCIE	QUIROGRAFARIA
DESTINAÇÃO DOS RECURSOS	Os recursos líquidos obtidos pela Emissora por meio da emissão das Debêntures da 1ª Série serão destinados para (i) pagamento de principal e juros da 1ª emissão de notas promissórias da Companhia; (ii) distribuição de dividendos; e (iii) reforço de caixa. A 1ª emissão de Notas Promissórias da Emissora foi realizada em 11 de outubro de 2013, com vencimento previsto para 6 de outubro e 2014 (“1ª Emissão de Notas Promissórias”). Foram emitidas 100 notas promissórias comerciais, com valor nominal unitário de R\$2.000.000,00, totalizando R\$200.000.000,00, nos termos da Instrução CVM nº

	134/90, da Instrução CVM nº 155/91 e da Instrução CVM 476. Os recursos líquidos obtidos pela Emissora por meio da emissão das Debêntures da 2ª Série serão destinados para reembolso de gastos, despesas e/ou dívidas relacionadas a projetos de investimento da Companhia ("Projetos de Investimento"). Os Projetos de Investimento deverão ser considerados como prioritários pelo Ministério dos Transportes, conforme portaria a ser emitida pelo Ministério dos Transportes, para fins do disposto na Lei 12.431/2011. A implementação dos Projetos de Investimento já está em curso, encontrando-se em fase de projeto e obras, sendo que seu encerramento é estimado para 2022.
CLASSIFICAÇÃO DE RISCO (RATING) VIGENTE DA EMISSORA / EMISSÃO*	N/A

2ª SÉRIE

CÓDIGO DO ATIVO	VOES25
DATA DE EMISSÃO	15/09/2014
DATA DE VENCIMENTO	15/09/2019
VOLUME TOTAL PREVISTO**	150.000.000,00
VALOR NOMINAL UNITÁRIO	10.000,00
QUANTIDADE PREVISTA**	15.000
ATUALIZAÇÃO MONETÁRIA VIGENTE	IPCA
REMUNERAÇÃO VIGENTE	IPCA + 5,67% a.a.
ESPÉCIE	Quirografária
DESTINAÇÃO DOS RECURSOS	Os recursos líquidos obtidos pela Emissora por meio da emissão das Debêntures da 1ª Série serão destinados para (i) pagamento de principal e juros da 1ª emissão de notas promissórias da Companhia; (ii) distribuição de dividendos; e (iii) reforço de caixa. A 1ª emissão de Notas Promissórias da Emissora foi realizada em 11 de outubro de 2013, com vencimento previsto para 6 de outubro e 2014 ("1ª Emissão de Notas Promissórias"). Foram emitidas 100 notas promissórias comerciais, com valor nominal unitário de R\$2.000.000,00, totalizando R\$200.000.000,00, nos termos da Instrução CVM nº 134/90, da Instrução CVM nº 155/91 e da Instrução CVM 476. Os recursos líquidos obtidos pela Emissora por meio

	da emissão das Debêntures da 2ª Série serão destinados para reembolso de gastos, despesas e/ou dívidas relacionadas a projetos de investimento da Companhia ("Projetos de Investimento"). Os Projetos de Investimento deverão ser considerados como prioritários pelo Ministério dos Transportes, conforme portaria a ser emitida pelo Ministério dos Transportes, para fins do disposto na Lei 12.431/2011. A implementação dos Projetos de Investimento já está em curso, encontrando-se em fase de projeto e obras, sendo que seu encerramento é estimado para 2022.
CLASSIFICAÇÃO DE RISCO (RATING) VIGENTE DA EMISSORA / EMISSÃO*	N/A

*Conforme disposto nos documentos da operação. Qualquer dúvida entrar em contato por e-mail com o grupo covenants@pentagonotrustee.com.br

**Conforme previsto na Data de Emissão

3. PAGAMENTOS OCORRIDOS EM 2019

1ª SÉRIE

DATA DE PAGAMENTO	AMORTIZAÇÃO (R\$)	PAGAMENTO DE JUROS (R\$)
RESGATADAS	CONVERTIDAS	REACTUAÇÃO

2ª SÉRIE

DATA DE PAGAMENTO	AMORTIZAÇÃO (R\$)	PAGAMENTO DE JUROS (R\$)
15/03/2019		347,90
15/09/2019	13.084,43	371,72
RESGATADAS	CONVERTIDAS	REACTUAÇÃO

4. POSIÇÃO DE ATIVOS EM 31.12.2019

SÉRIE	EMITIDAS	CIRCULAÇÃO	CANCELADAS
1	29.000	0	0
2	15.000	0	0

5. ALTERAÇÕES ESTATUTÁRIAS DA EMISSORA (AGE), ASSEMBLEIAS GERAL DE TITULARES (AGD/AGT) E FATOS RELEVANTES OCORRIDOS NO EXERCÍCIO SOCIAL

ALTERAÇÕES ESTATUTÁRIAS:

Não houve alterações estatutárias no período.

ASSEMBLEIAS GERAL DE TITULARES:

Não foram realizadas assembleias no período.

FATOS RELEVANTES:

Fato Relevante em 24/01/2019: A companhia se manifesta a respeito de notícias publicadas na imprensa no dia de hoje, no tocante às declarações do governador do Estado de São Paulo a respeito dos contratos de concessão rodoviária deste Estado.

6. INDICADORES ECONÔMICOS, FINANCEIROS E DE ESTRUTURA DE CAPITAL PREVISTOS NOS DOCUMENTOS DA OPERAÇÃO*

*Conforme disposto nos documentos da operação. Qualquer dúvida entrar em contato por e-mail com o grupo covenants@pentagonotrustee.com.br

ÍNDICE	MARÇO	JUNHO	SETEMBRO	DEZEMBRO
DIVIDA / EBITDA	N/A	Limite <=4,0 Apurado= 0,7 Atendido	N/A	N/A

7. GARANTIAS DO ATIVO

7.1 DESCRIÇÃO CONTRATUAL (OBJETO DA GARANTIA)

A descrição encontra-se listada no Anexo II deste Relatório.

7.2 INVENTÁRIO DAS MEDIÇÕES FINANCEIRAS PERIÓDICAS*

*Conforme disposto nos documentos da operação. Qualquer dúvida entrar em contato por e-mail com o grupo garantia@pentagonotrustee.com.br

MÍNIMO	CONTRATO	STATUS DA MEDIÇÃO
--------	----------	-------------------

8. QUADRO RESUMO - INFORMAÇÕES OBRIGATÓRIAS - ANEXO 15 DA ICVM 583/16 C/C ART. 68, §1º, b da LEI 6.404/76

Inciso I do art. 1º do Anexo 15 da Instrução 583/16: <i>"cumprimento pelo emissor das suas obrigações de prestação de informações periódicas, indicando as inconsistências ou omissões de que tenha conhecimento"</i>	Item 9 deste relatório
Inciso II do art. 1º do Anexo 15 da Instrução 583/16: <i>"alterações estatutárias ocorridas no exercício social com efeitos relevantes para os titulares de valores mobiliários"</i>	Item 5 deste relatório
Inciso III do art. 1º do Anexo 15 da Instrução 583/16: <i>"comentários sobre indicadores econômicos, financeiros e de estrutura de capital do emissor relacionados a cláusulas contratuais destinadas a proteger o interesse dos titulares dos valores mobiliários e que estabelecem condições que não devem ser descumpridas pelo emissor"</i>	Item 6 deste relatório
Inciso IV do art. 1º do Anexo 15 da Instrução 583/16: <i>"quantidade de valores mobiliários emitidos, quantidade de valores mobiliários em circulação e saldo cancelado no período"</i>	Item 4 deste relatório
Inciso V do art. 1º do Anexo 15 da Instrução 583/16: <i>"resgate, amortização, conversão, repactuação e pagamento de juros dos valores mobiliários realizados no período"</i>	Itens 3 e 4 deste relatório
Inciso VI do art. 1º do Anexo 15 da Instrução 583/16: <i>"constituição e aplicações do fundo de amortização ou de outros tipos fundos, quando houver"</i>	Anexo II deste relatório
Inciso VII do art. 1º do Anexo 15 da Instrução 583/16: <i>"destinação dos recursos captados por meio da emissão, conforme informações prestadas pelo emissor"</i>	Item 2 deste relatório
Inciso VIII do art. 1º do Anexo 15 da Instrução 583/16: <i>"relação dos bens e valores entregues à sua administração, quando houver"</i>	Não aplicável
Inciso IX do art. 1º do Anexo 15 da Instrução 583/16: <i>"cumprimento de outras obrigações assumidas pelo emissor, devedor, cedente ou garantidor na escritura de emissão, no termo de securitização de direitos creditórios ou em instrumento equivalente"</i>	Eventuais descumprimentos, se houver, se encontram detalhados neste relatório.
Inciso X do art. 1º do Anexo 15 da Instrução 583/16: <i>"manutenção da suficiência e exequibilidade das garantias"</i>	Item 9 deste relatório

<p>Inciso XI do art. 1º do Anexo 15 da Instrução 583/16: <i>“existência de outras emissões de valores mobiliários, públicas ou privadas, feitas pelo emissor, por sociedade coligada, controlada, controladora ou integrante do mesmo grupo do emissor em que tenha atuado no mesmo exercício como agente fiduciário, bem como os seguintes dados sobre tais emissões: a) denominação da companhia ofertante; b) valor da emissão; c) quantidade de valores mobiliários emitidos; d) espécie e garantias envolvidas; e) prazo de vencimento e taxa de juros; e f) inadimplemento no período”</i></p>	<p>Anexo I deste relatório</p>
<p>Inciso XII do art. 1º do Anexo 15 da Instrução 583/16: <i>“declaração sobre a não existência de situação de conflito de interesses que impeça o agente fiduciário a continuar a exercer a função”</i></p>	<p>Item 9 deste relatório</p>

9. DECLARAÇÕES DO AGENTE FIDUCIÁRIO

A Pentágono declara que:

- (i) se encontra plenamente apta, não existindo situação de conflito de interesses que o impeça a continuar no exercício da função de agente fiduciário;
- (ii) não tem conhecimento de eventual omissão ou inverdade nas informações divulgadas pela Emissora, ou, ainda, de eventuais atrasos na sua prestação de informações, nem, tampouco, de eventual depreciação e/ou perecimento da(s) garantia(s) prestada(s) nesta Emissão, exceto pela indicação feita no item 5 e 7. Assim, de acordo com as informações obtidas juntamente à Emissora, entendemos que a(s) garantia(s) permanece(m) suficiente(s) e exequível(is), tal como foi(ram) constituída(s), outorgada(s) e/ou emitida(s), exceto pelo indicado no item 5 e 7 e Anexo III, caso haja;
- (iii) as informações contidas neste relatório não representam recomendação de investimento, análise de crédito ou da situação econômica ou financeira da Emissora, nem tampouco garantia, explícita ou implícita, acerca do pontual pagamento das obrigações relativas aos títulos emitidos. Essas informações não devem servir de base para se empreender de qualquer ação sem orientação profissional qualificada, precedida de um exame minucioso da situação em pauta. Em nenhuma circunstância o agente fiduciário será responsável por quaisquer perdas de receitas e proveitos ou outros danos especiais, indiretos, incidentais ou punitivos, pelo uso das informações aqui contidas;
- (iv) os documentos, demonstrativos contábeis e demais informações técnicas que serviram para elaboração deste relatório encontram-se à disposição dos titulares do ativo para consulta na sede deste Agente Fiduciário. Para maiores informações e acesso aos documentos da emissão sugerimos consultar o site da Pentágono (www.pentagonotrustee.com.br), especialmente para acesso às informações eventuais;
- (v) os valores e cálculos expressos no presente relatório são oriundos da nossa interpretação acerca dos documentos da operação, não implicando em qualquer compromisso legal ou financeiro;

(vi) este relatório foi preparado com todas as informações necessárias ao preenchimento dos requisitos contidos na Instrução CVM 583, de 20 de dezembro de 2016, Lei 6.404, de 15 de dezembro de 1976, e demais disposições legais e contratuais aplicáveis, com base em informações obtidas junto à Emissora. Embora tenhamos nos empenhado em prestar informações precisas e atualizadas, não há nenhuma garantia de sua exatidão na data em que forem recebidas, nem de que tal exatidão permanecerá no futuro.

A versão eletrônica deste relatório foi enviada à Emissora, estando também disponível em www.pentagonotrustee.com.br

PENTÁGONO S.A. DTVM



ANEXO I

DECLARAÇÃO ACERCA DA EXISTÊNCIA DE OUTRAS EMISSÕES DE VALORES MOBILIÁRIOS, PÚBLICOS OU PRIVADO, FEITAS PELA EMISSORA, SOCIEDADES COLIGADAS, CONTROLADAS, CONTROLADORAS OU INTEGRANTE DO MESMO GRUPO DA EMISSORA EM QUE TENHA ATUADO COMO AGENTE FIDUCIÁRIO NO PERÍODO

**Informações adicionais podem ser obtidas no relatório deste ativo, disponível em www.pentagontrustee.com.br*

**Com relação aos dados deste Anexo I, foram considerados aqueles na data de assinatura da respectiva Escritura de Emissão, do Termo de Securitização ou documento equivalente, conforme aplicável, exceto os inadimplementos ocorridos no período.*

Debêntures

EMISSORA	ANDRADE GUTIERREZ PARTICIPAÇÕES S.A. (sucessora por incorporação da ANDRADE GUTIERREZ CONCESSÕES S.A.)
EMISSÃO/SÉRIE	2ª/Única
VOLUME TOTAL PREVISTO	88.000.000,00
ESPÉCIE	Real
GARANTIAS	Alienação Fiduciária de Ações e Cessão Fiduciária de Direitos Creditórios
QUANTIDADE DE TÍTULOS PREVISTA	88.000
DATA DE VENCIMENTO	03/08/2020
TAXA DE JUROS NA EMISSÃO	129,00% da Taxa DI
INADIMPLEMENTOS NO PERÍODO	N/A

EMISSORA	ANDRADE GUTIERREZ PARTICIPAÇÕES S.A.
EMISSÃO/SÉRIE	4ª/Única
VOLUME TOTAL PREVISTO	1.600.000.000,00
ESPÉCIE	Real
GARANTIAS	Fiança, Alienação Fiduciária de Ações e Cessão Fiduciária de Direitos Creditórios.
QUANTIDADE DE TÍTULOS PREVISTA	1.600.000
DATA DE VENCIMENTO	02/05/2024
TAXA DE JUROS NA EMISSÃO	(i) 136,90% da Taxa DI, a partir da Primeira Data de Integralização até 02/11/2019 (exclusive); e; (ii) 100% da Taxa DI + 2,15% a.a., desde 02/11/2019 (inclusive) até a Data de Vencimento (exclusive).
INADIMPLEMENTOS NO PERÍODO	N/A

EMISSORA	ANDRADE GUTIERREZ S.A.
EMISSÃO/SÉRIE	5ª/1ª e 2ª
VOLUME TOTAL PREVISTO	348.370.000,00
ESPÉCIE	1ª Série: Quirografia 2ª Série: Real

GARANTIAS	1ª Série: N/A 2ª Série: Alienação Fiduciária de Ações e Cessão Fiduciária de Direitos Creditórios
QUANTIDADE DE TÍTULOS PREVISTA	200.370 e 148.000, respectivamente.
DATA DE VENCIMENTO	15/08/2020 e 15/05/2022, respectivamente.
TAXA DE JUROS NA EMISSÃO	1ª Série: (i) 100% da Taxa DI + 4,50% a.a., a partir da Primeira Data de Integralização da 1ª Série (inclusive) e 24/09/2018 (exclusive); e (ii) 135% da Taxa DI, a partir de 24/09/2018 (inclusive) e a Data de Vencimento da 1ª Série (exclusive). 2ª Série: (i) 135% da Taxa DI a partir da 1ª Data de Integralização da 2ª Série, até 20/12/2019 (exclusive); e (ii) 100% da Taxa DI + 2,50% a.a., a partir de 20/12/2019 (inclusive) e a Data de Vencimento da 2ª Série (exclusive).
INADIMPLETOS NO PERÍODO	N/A

EMISSORA	CONCESSIONÁRIA DA LINHA 4 DO METRÔ DE SÃO PAULO S.A.
EMISSÃO/SÉRIE	5ª/1ª e 2ª
VOLUME TOTAL PREVISTO	1.200.000.000,00
ESPÉCIE	Real
GARANTIAS	Alienação Fiduciária de Ações e Cessão Fiduciária de Direitos Creditórios.
QUANTIDADE DE TÍTULOS PREVISTA	700.000 e 500.000, respectivamente.
DATA DE VENCIMENTO	15/03/2028
TAXA DE JUROS NA EMISSÃO	100% da Taxa DI + 2,30% a.a., e IPCA + 7,0737% a.a.
INADIMPLETOS NO PERÍODO	N/A

EMISSORA	COMPANHIA DO METRÔ DA BAHIA
EMISSÃO/SÉRIE	4ª/Única
VOLUME TOTAL PREVISTO	250.000.000,00
ESPÉCIE	Quirografia
GARANTIAS	Fiança
QUANTIDADE DE TÍTULOS PREVISTA	250.000
DATA DE VENCIMENTO	05/05/2020
TAXA DE JUROS NA EMISSÃO	120% da Taxa DI
INADIMPLETOS NO PERÍODO	N/A

EMISSORA	COMPANHIA DO METRÔ DA BAHIA
EMISSÃO/SÉRIE	5ª/Única
VOLUME TOTAL PREVISTO	400.000.000,00
ESPÉCIE	Quirografia
GARANTIAS	Fiança
QUANTIDADE DE TÍTULOS PREVISTA	400.000

DATA DE VENCIMENTO	04/11/2019
TAXA DE JUROS NA EMISSÃO	100% da Taxa DI + 1,50% a.a.
INADIMPLETOS NO PERÍODO	N/A

EMISSORA	CONCESSIONÁRIA DA RODOVIA PRESIDENTE DUTRA S.A.
EMISSÃO/SÉRIE	4ª (Privada) /Única
VOLUME TOTAL PREVISTO	610.000.000,00
ESPÉCIE	Real
GARANTIAS	Alienação Fiduciária de Ações e Cessão Fiduciária de Direitos Creditórios
QUANTIDADE DE TÍTULOS PREVISTA	10
DATA DE VENCIMENTO	15/08/2020
TAXA DE JUROS NA EMISSÃO	IPCA + 6,4035% a.a.
INADIMPLETOS NO PERÍODO	INADIMPLÊNCIA NÃO PECUNIÁRIA

EMISSORA	CONCESSIONÁRIA DA RODOVIA PRESIDENTE DUTRA S.A.
EMISSÃO/SÉRIE	5ª/Única
VOLUME TOTAL PREVISTO	60.000.000,00
ESPÉCIE	Quirografia
GARANTIAS	N/A
QUANTIDADE DE TÍTULOS PREVISTA	6.000
DATA DE VENCIMENTO	20/09/2019
TAXA DE JUROS NA EMISSÃO	105,50% da Taxa DI
INADIMPLETOS NO PERÍODO	N/A

EMISSORA	CONCESSIONÁRIA DAS LINHAS 5 E 17 DO METRÔ DE SÃO PAULO S.A.
EMISSÃO/SÉRIE	1ª/Única
VOLUME TOTAL PREVISTO	600.000.000,00
ESPÉCIE	Quirografia
GARANTIAS	Fiança
QUANTIDADE DE TÍTULOS PREVISTA	600.000.000
DATA DE VENCIMENTO	03/04/2021
TAXA DE JUROS NA EMISSÃO	100% da Taxa DI + 1,75% a.a.
INADIMPLETOS NO PERÍODO	N/A

EMISSORA	CONCESSIONÁRIA DO SISTEMA ANHANGUERA - BANDEIRANTES S.A.
EMISSÃO/SÉRIE	6ª/Única
VOLUME TOTAL PREVISTO	545.000.000,00
ESPÉCIE	Quirografia

GARANTIAS	N/A
QUANTIDADE DE TÍTULOS PREVISTA	545.000
DATA DE VENCIMENTO	15/10/2019
TAXA DE JUROS NA EMISSÃO	IPCA + 5,4280% a.a.
INADIMPLETOS NO PERÍODO	N/A

EMISSORA	CONCESSIONÁRIA DO SISTEMA ANHANGUERA - BANDEIRANTES S.A.
EMISSÃO/SÉRIE	8ª/Única
VOLUME TOTAL PREVISTO	716.514.000,00
ESPÉCIE	Quirografia
GARANTIAS	Fiança
QUANTIDADE DE TÍTULOS PREVISTA	716.514
DATA DE VENCIMENTO	15/07/2022
TAXA DE JUROS NA EMISSÃO	IPCA + 5,4705% a.a.
INADIMPLETOS NO PERÍODO	N/A

EMISSORA	CONCESSIONÁRIA DO SISTEMA ANHANGUERA - BANDEIRANTES S.A.
EMISSÃO/SÉRIE	9ª/Única
VOLUME TOTAL PREVISTO	300.000.000,00
ESPÉCIE	Quirografia
GARANTIAS	Fiança (sujeita à Condição Suspensiva, conforme definido na Cláusula 6.29 da Escritura de Emissão).
QUANTIDADE DE TÍTULOS PREVISTA	30.000
DATA DE VENCIMENTO	20/08/2021
TAXA DE JUROS NA EMISSÃO	109,50% da Taxa DI
INADIMPLETOS NO PERÍODO	N/A

EMISSORA	RODONORTE – CONCESSIONÁRIA DE RODOVIAS INTEGRADAS S.A.
EMISSÃO/SÉRIE	4ª/Única
VOLUME TOTAL PREVISTO	130.000.000,00
ESPÉCIE	Quirografia
GARANTIAS	N/A
QUANTIDADE DE TÍTULOS PREVISTA	13.000
DATA DE VENCIMENTO	15/10/2019
TAXA DE JUROS NA EMISSÃO	IPCA + 5,6910% a.a.
INADIMPLETOS NO PERÍODO	N/A

EMISSORA	RODONORTE – CONCESSIONÁRIA DE RODOVIAS INTEGRADAS S.A.
EMISSÃO/SÉRIE	5ª/Única
VOLUME TOTAL PREVISTO	100.000.000,00

ESPÉCIE	Quirografária
GARANTIAS	Cessão Fiduciária de Direitos Creditórios
QUANTIDADE DE TÍTULOS PREVISTA	100.000
DATA DE VENCIMENTO	15/11/2021
TAXA DE JUROS NA EMISSÃO	IPCA + 6,06% a.a.
INADIMPLETOS NO PERÍODO	N/A

EMISSORA	RODONORTE – CONCESSIONÁRIA DE RODOVIAS INTEGRADAS S.A.
EMISSÃO/SÉRIE	7ª/Única
VOLUME TOTAL PREVISTO	150.000.000,00
ESPÉCIE	Quirografária
GARANTIAS	N/A
QUANTIDADE DE TÍTULOS PREVISTA	150.000
DATA DE VENCIMENTO	25/07/2021
TAXA DE JUROS NA EMISSÃO	112,50% da Taxa DI
INADIMPLETOS NO PERÍODO	N/A

EMISSORA	RODOVIAS INTEGRADAS DO OESTE S.A.
EMISSÃO/SÉRIE	4ª/Única
VOLUME TOTAL PREVISTO	190.000.000,00
ESPÉCIE	Quirografária
GARANTIAS	Fiança
QUANTIDADE DE TÍTULOS PREVISTA	190.000
DATA DE VENCIMENTO	15/04/2020
TAXA DE JUROS NA EMISSÃO	IPCA + 6,38% a.a.
INADIMPLETOS NO PERÍODO	N/A

EMISSORA	RODOVIAS INTEGRADAS DO OESTE S.A.
EMISSÃO/SÉRIE	6ª/Única
VOLUME TOTAL PREVISTO	1.100.000.000,00
ESPÉCIE	Quirografária
GARANTIAS	Fiança (sujeita à Condição Suspensiva, conforme definido na Cláusula 6.29 da Escritura de Emissão).
QUANTIDADE DE TÍTULOS PREVISTA	110.000
DATA DE VENCIMENTO	15/08/2022
TAXA DE JUROS NA EMISSÃO	115% da Taxa DI
INADIMPLETOS NO PERÍODO	N/A

EMISSORA	RODOVIAS INTEGRADAS DO OESTE S.A.
EMISSÃO/SÉRIE	7ª/Única
VOLUME TOTAL PREVISTO	155.000.000,00
ESPÉCIE	Quirografária
GARANTIAS	Fiança (sujeita à Condição Suspensiva, conforme definido na Cláusula 6.29 da Escritura de Emissão).
QUANTIDADE DE TÍTULOS PREVISTA	15.500

DATA DE VENCIMENTO	02/08/2021
TAXA DE JUROS NA EMISSÃO	100% da Taxa DI + 0,81% a.a.
INADIMPLETOS NO PERÍODO	N/A

Notas Promissórias

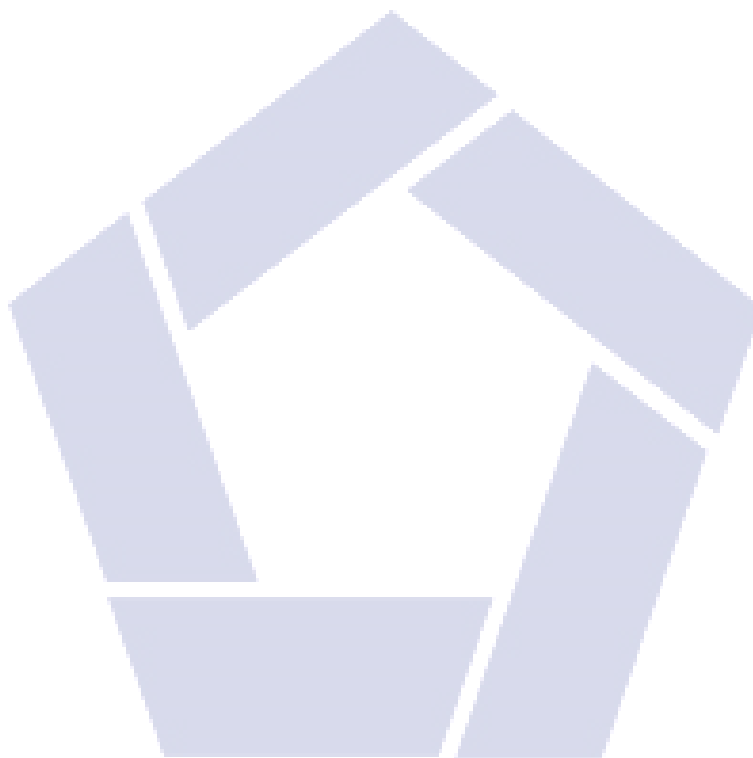
EMISSORA	CONCESSIONÁRIA DA LINHA 15 DO METRÔ DE SÃO PAULO - S.A.
EMISSÃO/SÉRIE	1ª/Única
VOLUME TOTAL EMITIDO	200.000.000,00
ESPÉCIE	N/A
GARANTIAS	Fiança
QUANTIDADE DE TÍTULOS	20
DATA DE VENCIMENTO	04/07/2022
TAXA DE JUROS NA EMISSÃO	115,15% da Taxa DI
INADIMPLETOS NO PERÍODO	N/A

EMISSORA	SAMM - SOCIEDADE DE ATIVIDADES EM MULTIMÍDIA LTDA.
EMISSÃO/SÉRIE	10ª/Única
VOLUME TOTAL EMITIDO	54.000.000,00
ESPÉCIE	N/A
GARANTIAS	Aval
QUANTIDADE DE TÍTULOS	54
DATA DE VENCIMENTO	12/04/2019
TAXA DE JUROS NA EMISSÃO	114,00% da Taxa DI
INADIMPLETOS NO PERÍODO	N/A

EMISSORA	SAMM - SOCIEDADE DE ATIVIDADES EM MULTIMÍDIA LTDA.
EMISSÃO/SÉRIE	11ª/Única
VOLUME TOTAL EMITIDO	40.000.000,00
ESPÉCIE	N/A
GARANTIAS	Aval
QUANTIDADE DE TÍTULOS	40
DATA DE VENCIMENTO	11/04/2020
TAXA DE JUROS NA EMISSÃO	109,00% da Taxa DI
INADIMPLETOS NO PERÍODO	N/A

EMISSORA	CONCESSIONÁRIA DO SISTEMA ANHANGUERA-BANDEIRANTES S.A.
EMISSÃO/SÉRIE	5ª/Única
VOLUME TOTAL EMITIDO	690.000.000,00
ESPÉCIE	N/A
GARANTIAS	Fiança

QUANTIDADE DE TÍTULOS	690
DATA DE VENCIMENTO	01/10/2020
TAXA DE JUROS NA EMISSÃO	106,75% da Taxa DI
INADIMPLETOS NO PERÍODO	N/A



ANEXO II

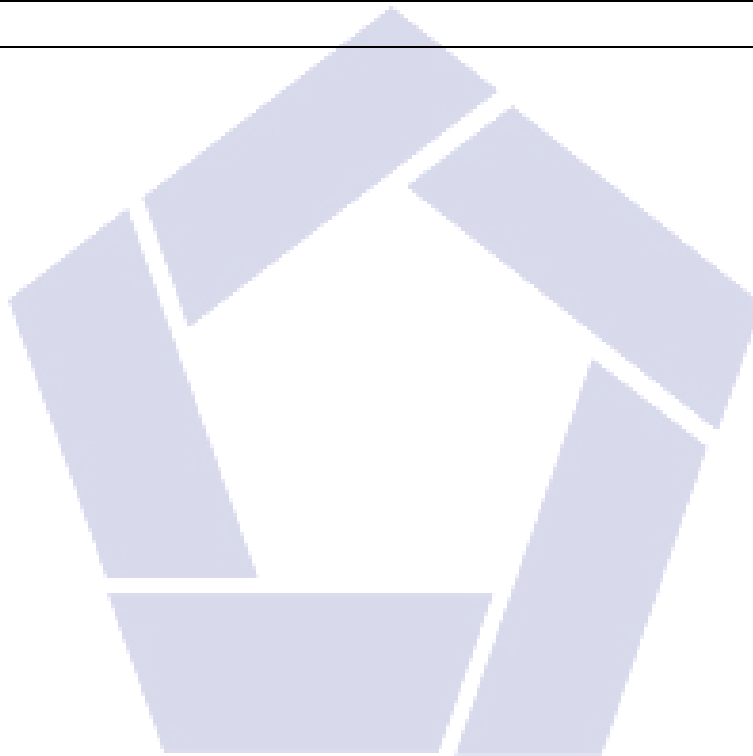
GARANTIAS DO ATIVO - DESCRIÇÃO CONTRATUAL (OBJETO DA GARANTIA*)

**FUNDO DE AMORTIZAÇÃO OU DE OUTROS TIPOS FUNDOS, QUANDO HOUVER – DESCRIÇÃO
CONTRATUAL**

(Informações Adicionais podem ser obtidas no respectivo contrato de garantia e/ou da Escritura de Emissão das Debêntures)

**Texto extraído do(s) respectivo(s) contrato(s) de garantia e/ou da Escritura de Emissão das Debêntures.*

Não aplicável.



RELATÓRIO ANUAL DO AGENTE FIDUCIÁRIO 2019

ABRIL/2020

6ª Emissão de Debêntures

CONCESSIONARIA DE RODOVIAS DO OESTE
DE SAO PAULO - VIAOESTE SA

São Paulo

Rua Joaquim Floriano 466
Conj 1401, Itaim Bibi
(11) 3090-0447



www.simplificpavarini.com.br
fiduciario@simplificpavarini.com.br

Rio de Janeiro

Rua Sete de Setembro 99
24 andar, Centro
(21) 2507-1949

Rio de Janeiro, abril de 2020

Senhores Debenturistas

Prezados Senhores,

Na qualidade de Agente Fiduciário da 6ª Emissão de Debêntures da CONCESSIONARIA DE RODOVIAS DO OESTE DE SAO PAULO - VIAOESTE SA apresentamos a V.Sas. o relatório anual sobre a referida emissão, atendendo o disposto na Instrução da Comissão de Valores Mobiliários nº 583/2016, na alínea "b" do parágrafo 1º do artigo 68 da Lei 6.404/76 e na escritura de emissão.

A apreciação sobre a situação da empresa foi realizada com base nas informações fornecidas pela Emissora, demonstrativos contábeis e controles internos deste Agente Fiduciário.

Informamos, também, que este relatório encontra-se à disposição dos debenturistas na sede da companhia emissora, na Simplific Pavarini DTVM, e na instituição que liderou a colocação das Debêntures.

A versão eletrônica deste relatório foi enviada à companhia emissora, estando também disponível em nosso website www.simplificpavarini.com.br.

Atenciosamente,

Simplific Pavarini Distribuidora de Títulos e Valores Mobiliários Ltda.
Agente Fiduciário

EMISSORA

CONCESSIONARIA DE RODOVIAS DO OESTE DE SAO PAULO - VIAOESTE SA, localizada na Rodovia Presidente Castelo Branco km 24 lado par, sentido capital, Barueri SÃo Paulo. Inscrita no Cadastro Nacional da Pessoa Jurídica do Ministério da Economia ("CNPJ/ME") sob o nº 02.415.408/0001-50.

OBJETO SOCIAL

A Emissora tem por objeto, exclusivamente, a exploração do Sistema Rodoviário Castello Branco/Raposo Tavares, respectivos acessos, execução, fiscalização e gestão dos serviços delegados, complementares e de apoio aos serviços não delegados, e tudo o mais que for objeto do contrato de concessão, que foi celebrado entre a Companhia e o Departamento de Estradas e Rodagem - DER/SP, decorrente do Edital de Concorrência nº 008/CIC/97 do DER/SP, publicado nos termos do Decreto Estadual nº 41.722 de 17 de abril de 1997 ("Contrato de Concessão"), sendo vedada a prática de atos estranhos a esta finalidade.

CARACTERÍSTICAS DAS DEBÊNTURES

Código CETIP / Código ISIN	VOES16/BRVOESDBS081
Coordenador Líder	BB - BANCO DE INVESTIMENTO SA
Banco Liquidante	BANCO BRADESCO SA
Banco Escriturador	BANCO BRADESCO SA
Status da Emissão	ATIVA
Título	Debêntures
Emissão / Séries	6/UNICA
Valor Total da Emissão	270.000.000,00
Valor Nominal	1.000,00
Quantidade de Títulos	270.000
Forma	NOMINATIVA E ESCRITURAL
Espécie	QUIROGRAFÁRIA
Data de Emissão	15/11/2016
Data de Vencimento	15/11/2021
Forma de Subscrição e Integralização e Preço de Integralização	As Debêntures serão subscritas e integralizadas de acordo com os procedimentos de liquidação aplicáveis da CETIP e/ou da BM&FBOVESPA, conforme o caso, sendo que as Debêntures serão integralizadas pelo seu Valor Nominal Unitário na data da efetiva integralização
Remuneração	IPCA + 6,2959% A.A.
Data de Integralização	05/12/2016
Repactuação	Não haverá repactuação das Debêntures.

DESTINAÇÃO DOS RECURSOS

Nos termos do artigo 2º, §1º, da Lei 12.431, do Decreto 8.874, da Resolução CMN 3.947 e da Resolução CMN 4.476, os recursos líquidos captados pela Emissora por meio da Emissão das Debêntures, serão destinados para o pagamento ou reembolso, conforme o caso, de despesas ou dívidas relacionadas ao objetivo do Projeto, conforme descrito abaixo.

POSIÇÃO DAS DEBÊNTURES

Data	Emitidas	Adquiridas	Resgatadas	Canceladas	Vencidas	Circulação
15/11/2016	270.000	0	0	0	0	0
31/12/2016	0	0	0	0	0	270.000
31/12/2017	0	0	0	0	0	270.000
31/12/2018	0	0	0	0	0	270.000
31/12/2019	0	0	0	0	0	270.000

GARANTIA

4.1.1. Garantia Fidejussória. Sujeita à implementação da Condição Suspensiva (conforme definido abaixo), para assegurar o fiel, pontual e integral pagamento do Valor Total da Emissão na Data de Emissão, acrescido da Remuneração e dos Encargos Moratórios aplicáveis, bem como das demais obrigações pecuniárias, principais ou acessórias, presentes e/ou futuras, previstas nesta Escritura, incluindo, sem limitação, qualquer custo ou despesa comprovadamente incorrida pelo Agente Fiduciário e/ou pelos Debenturistas em decorrência de processos, procedimentos e/ou outras medidas judiciais ou extrajudiciais necessárias à salvaguarda de seus direitos e prerrogativas decorrentes das Debêntures e/ou desta Escritura e/ou do Contrato de Cessão Fiduciária (conforme abaixo definido), incluindo honorários e despesas advocatícias e/ou, quando houver, verbas indenizatórias devidas pela Emissora ("Obrigações Garantidas"), a Fiadora presta fiança ("Fiança") em favor dos Debenturistas, representados pelo Agente Fiduciário, sem necessidade de alteração a esta Escritura ou realização de Assembleia Geral de Debenturistas (conforme definido abaixo), obrigando-se como fiadora e principal pagadora, solidariamente responsável com a Emissora, das Obrigações Garantidas.

4.1.1.1. Nos termos do artigo 125 da Lei nº 10.406, de 10 de janeiro de 2002 ("Código Civil"), a eficácia da Fiança está condicionada à Condição Suspensiva (conforme definido abaixo). Para todos os fins de direito, a Fiança não produzirá quaisquer efeitos e não será eficaz, bem como não poderá ser executada e exigida pelo Agente Fiduciário, judicial ou extrajudicialmente, até a verificação da implementação da Condição Suspensiva.

4.1.1.2. A Fiadora será considerada, em caráter irrevogável e irretratável, fiadora e principal pagadora, solidariamente responsável, do valor total da dívida da Emissora oriunda das Debêntures desta Emissão, nos termos desta Escritura e em conformidade com o artigo 818 e 822 Código Civil.

4.1.1.3. O valor da Fiança é limitado ao valor total das Obrigações Garantidas.

4.1.1.4. As Obrigações Garantidas serão pagas pela Fiadora em até 5 (cinco) Dias Úteis após o recebimento de notificação por escrito do Agente Fiduciário à Fiadora constatando a mora da Emissora, que deverá ser acompanhada, quando aplicável, de comprovantes das despesas incorridas. Tal notificação deverá ser emitida pelo Agente Fiduciário em até 1 (um) Dia Útil contado da verificação da falta de pagamento pela Emissora de qualquer valor devido aos Debenturistas na data de pagamento definida na Escritura, independentemente de eventual prazo de cura. O pagamento deverá ser realizado, fora do âmbito da CETIP e/ou da BM&FBOVESPA, e de acordo com instruções recebidas do Agente Fiduciário.

4.1.1.5. Fica facultado à Fiadora efetuar pagamento de obrigação pecuniária, principal ou acessória, inadimplida pela Emissora, independentemente do recebimento de notificação do Agente Fiduciário, inclusive durante eventual prazo de cura estabelecido nesta Escritura, hipótese em que o inadimplemento da Emissora será sanado pela Fiadora.

4.1.1.6. Observado o disposto na Cláusula 4.16.1.5 acima, a Fiadora expressamente renuncia aos benefícios de ordem, direitos e faculdades de exoneração de qualquer natureza previstos nos artigos 333,

parágrafo único, 364, 366, 824, 827, 834, 835, 837, 838 e 839 do Código Civil e artigos 130 e 794 da Lei nº 13.105, de 16 de março de 2015, conforme aplicável (“Código de Processo Civil”).

4.1.1.7. Nenhuma objeção ou oposição da Emissora poderá, ainda, ser admitida ou invocada pela Fiadora com o fito de escusar-se do cumprimento de suas obrigações perante os Debenturistas, ressalvado o direito da Fiadora em depositar em juízo ou em uma conta garantia (*escrow*), em benefício dos Debenturistas, o Valor Garantido, no caso de pendência de qualquer pretensão, ação, disputa ou reclamação que a Emissora venha a ter ou exercer em relação às suas obrigações.

4.1.1.8. A Fiadora sub-rogar-se-á nos direitos dos Debenturistas caso venha a honrar, total ou parcialmente, a Fiança objeto desta Cláusula 4.16.1, até o limite da parcela da dívida efetivamente honrada, sendo certo que a Fiadora obriga-se a somente exigir tais valores da Emissora após a quitação integral das Obrigações Garantidas.

4.1.1.9. A Fiadora declara e garante que: (i) a prestação desta Fiança foi devidamente autorizada por seus respectivos órgãos societários competentes; e (ii) todas as autorizações necessárias para prestação desta Fiança foram obtidas e se encontram em pleno vigor.

4.1.1.10. Fica desde já certo e ajustado que a inobservância, pelo Agente Fiduciário, dos prazos para execução da Fiança em favor dos Debenturistas não ensejará, sob hipótese nenhuma, perda de qualquer direito ou faculdade aqui previsto, podendo a Fiança ser excutida e exigida pelo Agente Fiduciário, judicial ou extrajudicialmente, quantas vezes forem necessárias até a integral liquidação do Valor Garantido, devendo o Agente Fiduciário, para tanto, notificar imediatamente a Emissora e a Fiadora.

4.1.1.11. Fica desde já certo e ajustado que o inadimplemento de obrigação pela Emissora, no prazo estipulado nesta Escritura, não configura em nenhuma hipótese inadimplemento pela Fiadora das obrigações por ela assumidas nos termos da Escritura.

4.1.2. Garantia Real. Em até 2 (dois) Dias Úteis após a verificação de ocorrência da Condição Suspensiva (conforme definido abaixo), as Partes deverão celebrar um Contrato de Cessão Fiduciária em Garantia de Conta de Pagamento e Outras Avenças, substancialmente na forma do Anexo II desta Escritura (“Contrato de Cessão Fiduciária”), com a finalidade de formalizar a cessão fiduciária da Conta de Pagamento (conforme abaixo definido) na qual serão depositados pela Emissora ou Fiadora, conforme o caso, recursos para o pagamento das obrigações pecuniárias da Emissora previstas nesta Escritura, conforme as regras e prazos previstos na Cláusula VI abaixo.

AMORTIZAÇÃO

O Valor Nominal Unitário atualizado monetariamente será pago na Data de Vencimento.

REMUNERAÇÃO

4.4.1. Os Juros Remuneratórios serão pagos em 9 (nove) parcelas semestrais e consecutivas, nos meses de novembro e maio de cada ano, após o término do período de carência de 12 (doze) meses contados da Data de Emissão, nas datas indicadas abaixo, sendo o primeiro pagamento em 15 de novembro de 2017 e o último pagamento na Data de Vencimento (cada uma das datas abaixo, uma “Data de Pagamento de Juros Remuneratórios”), ressalvadas as hipóteses de vencimento antecipado em decorrência de um Evento de Inadimplemento (conforme abaixo definido), Resgate Antecipado Facultativo Total (conforme abaixo definido) e/ou Oferta de Resgate Antecipado (conforme abaixo definido), em caso de adesão da totalidade dos Debenturistas, nos termos desta Escritura. Farão jus ao recebimento dos Juros Remuneratórios aqueles que forem titulares de Debêntures ao final do Dia Útil imediatamente anterior à Data de Pagamento de Juros Remuneratórios.

RESGATE ANTECIPADO

7.3. Oferta de Resgate Antecipado Facultativo Total das Debêntures

7.3.1. A Emissora poderá, a seu exclusivo critério, realizar oferta de resgate antecipado total das Debêntures, endereçada a todos os Debenturistas, sendo assegurado a todos os Debenturistas igualdade de condições para aceitar o resgate antecipado das Debêntures por eles detidas ("Oferta de Resgate Antecipado Facultativa das Debêntures"), conforme procedimentos previstos nas Cláusulas abaixo, sendo certo que, (i) tal oferta somente poderá ocorrer após 4 (quatro) anos contados da Data de Emissão e (ii) o referido resgate somente se concretizará se houver adesão de Debenturistas titulares de 100% das Debêntures em Circulação.

7.3.2. A Oferta de Resgate Antecipado Facultativa das Debêntures somente poderá ocorrer mediante a comunicação direta dirigida aos Debenturistas e ao Agente Fiduciário, ou, a critério da Emissora, mediante Aviso aos Debenturistas, nos termos da Cláusula 4.10 acima, com antecedência mínima de 10 (dez) dias da data do efetivo resgate antecipado das Debêntures em decorrência de uma Oferta de Resgate Antecipado Facultativa das Debêntures ("Comunicação de Oferta de Resgate das Debêntures" e "Data de Resgate das Debêntures", respectivamente), a ser realizada pela Emissora, sendo que a Data de Resgate das Debêntures deverá, obrigatoriamente, ser um Dia Útil e todas as Debêntures resgatadas em decorrência de uma Oferta de Resgate Antecipado Facultativa das Debêntures deverão ser liquidadas na Data de Resgate das Debêntures.

7.3.3. Na Comunicação de Oferta de Resgate das Debêntures deverá constar: (i) a Data de Resgate das Debêntures; (ii) a forma e o prazo de manifestação do Debenturista à Emissora; e (iii) quaisquer outras informações necessárias à operacionalização do resgate antecipado.

7.3.4. O valor da Oferta de Resgate Antecipado Facultativa das Debêntures corresponderá ao Valor Nominal Unitário Atualizado ou saldo do Valor Nominal Unitário Atualizado das Debêntures, acrescido da Remuneração, calculada *pro rata temporis* desde a data da primeira integralização das Debêntures ou desde a última Data de Pagamento dos Juros Remuneratórios, conforme o caso, até a data do efetivo resgate.

7.3.5. O pagamento das Debêntures resgatadas antecipadamente em decorrência de uma Oferta de Resgate Antecipado Facultativa das Debêntures será realizado: (i) por meio dos procedimentos adotados pela CETIP e/ou pela BM&FBOVESPA, para as Debêntures depositadas eletronicamente na CETIP e/ou na BM&FBOVESPA, conforme o caso; e/ou (ii) mediante depósito em contas correntes indicadas pelos Debenturistas a ser realizado pelo Banco Liquidante, no caso de Debêntures que não estejam depositadas eletronicamente na CETIP e/ou na BM&FBOVESPA.

7.3.6. A CETIP, a BM&FBOVESPA e o Escriturador deverão ser comunicados pela Emissora da realização do resgate antecipado das Debêntures com, no mínimo, 2 (dois) Dias Úteis de antecedência em relação à Data de Resgate das Debêntures.

7.3.7. As Debêntures resgatadas antecipadamente em decorrência de uma Oferta de Resgate Antecipado Facultativa das Debêntures, conforme previsto nesta Cláusula 6.3, serão obrigatoriamente canceladas.

7.4. Resgate Antecipado Facultativo Total das Debêntures

7.4.1. Nos termos do disposto na Resolução CMN 4.476, a Emissora poderá, observados os termos e condições estabelecidos a seguir, a seu exclusivo critério e independentemente da vontade dos Debenturistas, após transcorridos 4 (quatro) anos contados da Data de Emissão, realizar o resgate

antecipado da totalidade das Debêntures (“Resgate Antecipado Facultativo Total”).

7.4.2. O Resgate Antecipado Facultativo Total somente poderá ocorrer mediante comunicação dirigida diretamente aos Debenturistas, com cópia ao Agente Fiduciário ou, ainda, por meio de publicação de comunicação dirigida aos Debenturistas a ser amplamente divulgada nos termos da Cláusula 4.10 desta Escritura (“Comunicação de Resgate Antecipado Facultativo Total”), com antecedência mínima de 5 (cinco) Dias Úteis da data prevista para realização do efetivo Resgate Antecipado Facultativo Total (“Data do Resgate Antecipado Facultativo Total”), e será realizado de acordo com os procedimentos da CETIP. Adicionalmente, a Emissora deverá encaminhar ao Agente Fiduciário e à CETIP cópia do referido comunicado na mesma data de sua publicação.

7.4.3. O valor a ser pago aos Debenturistas a título de Resgate Antecipado Facultativo Total será equivalente ao maior dos critérios mencionados nos itens (A) e (B) abaixo, sendo que, caso (B) seja maior que (A), o prêmio a ser pago pela Emissora será dado pela diferença entre (B) e (A):

(A) o Valor Nominal Unitário atualizado das Debêntures, acrescido dos Juros Remuneratórios devidos desde a Data de Integralização ou a data de pagamento dos Juros Remuneratórios imediatamente anterior, até a Data do Resgate Antecipado Facultativo Total; e

(B) a soma das parcelas vincendas de amortização do Valor Nominal Unitário e de pagamento dos Juros Remuneratórios, contadas desde a Data do Resgate Antecipado Facultativo Total até a Data de Vencimento das Debêntures, trazidas a valor presente até a Data do Resgate Antecipado Facultativo Total, utilizando-se uma taxa percentual ao ano, base 252 (duzentos e cinquenta e dois) Dias Úteis *pro rata temporis*, que corresponderá à soma exponencial (i) da taxa percentual ao ano, base 252 (duzentos e cinquenta e dois) Dias Úteis, do Tesouro IPCA+ com Juros Semestrais (“Tesouro IPA+”) (ex-NTNB), com vencimento mais próximo à data de vencimento das Debêntures, que deverá ser a cotação divulgada pela ANBIMA no terceiro Dia Útil imediatamente anterior à Data do Resgate Antecipado Facultativo Total, e (ii) de uma sobretaxa (*spread*) negativa de 0,10% (dez centésimos por cento), que deverá ser calculada com base na seguinte fórmula, observado que somente as parcelas de amortização e juros que venceriam após o Resgate Antecipado Facultativo Total deverão ser consideradas na apuração do valor (B) e atualizada monetariamente, conforme fórmula abaixo:

$$B = \sum_{k=1}^n \left(\frac{VNE_k}{FVP_k} \times C \right)$$

Onde:

VNE_k = valor unitário de cada uma das “k” parcelas de pagamento vincendas das Debêntures, apuradas sem a atualização monetária pelo fator C definido na Cláusula 4.2.1.1. acima, sendo o valor de cada parcela “k” equivalente à amortização programada do Valor Nominal Unitário, aos Juros Remuneratórios ou a ambos, se for o caso.

n = número total de parcelas vincendas das Debêntures, conforme o caso, sendo n um número inteiro;

FVP_k = fator de valor presente apurado conforme fórmula a seguir, calculado com 9 (nove) casas decimais, com arredondamento:

$$FVP_k = [(1 + NTNB) \times (1 - 0,0010)]^{(nk/252)}$$

NTNB = taxa indicativa, na forma percentual ao ano, base 252 dias úteis, do título público “Tesouro IPCA+ Juros Semestrais” (NTNB), com vencimento mais próximo à data de vencimento das Debêntures, apurada no terceiro Dia Útil imediatamente anterior à Data do Resgate Antecipado Facultativo Total, conforme

divulgado pela ANBIMA na seção “Mercado Secundário de Títulos Públicos – Taxas Médias” em seu website www.anbima.com.br;

n_k = número de Dias Úteis entre a Data do Resgate Antecipado Facultativo Total e a data de vencimento programada de cada parcela “k” vincenda; e

C = fator acumulado das variações mensais do IPCA desde a data da primeira integralização das Debêntures até a Data do Resgate Antecipado Facultativo, apurado conforme Cláusula 4.2.1.1. acima.

7.4.4. Na Comunicação de Resgate Antecipado Facultativo Total deverá constar: (a) a Data do Resgate Antecipado Facultativo Total; (b) informações sobre o prêmio a ser pago a título do Resgate Antecipado Facultativo Total, caso aplicável; e (c) quaisquer outras informações necessárias à operacionalização do Resgate Antecipado Facultativo Total.

7.4.5. O pagamento do valor a ser resgatado deverá ser realizado pela Emissora na Data do Resgate Antecipado Facultativo Total, nos termos da Cláusula 7.4.2. acima, sendo certo que todas as Debêntures objeto de resgate serão liquidadas em uma única data. As Debêntures objeto do Resgate Antecipado Facultativo Total deverão ser canceladas pela Emissora, observada a regulamentação em vigor.

7.4.6. Não será admitido o resgate antecipado parcial das Debêntures.

DECLARAÇÃO DA EMISSORA

Concessionária de Rodovias do Oeste de São Paulo - ViaOeste S.A.
Rodovia Presidente Castello Branco, km 24, lado par (sentido leste)
Conjunto Norte - Jardim Mutinga - 05463-400 - Barueri - SP
tel: 55 (11) 2664 6000 - fax: 55 (11) 2664 6088
www.grupoocr.com.br/viaoeste



Barueri, 30 de Março de 2020.

SIMPLIFIC PAVARINI DISTRIBUIDORA DE TÍTULOS E VALORES MOBILIÁRIOS LTDA. ("Agente Fiduciário")

Rua Sete de Setembro, 99 - 24º andar
Centro - Rio de Janeiro - Rio de Janeiro
CEP 20050-005

DECLARAÇÃO DE CUMPRIMENTO DE OBRIGAÇÕES

Prezados Senhores,

A **Concessionária de Rodovias do Oeste de São Paulo – ViaOeste S.A.**, sociedade por ações com registro de companhia aberta perante a Comissão de Valores Mobiliários, CNPJ/MF sob o nº 02.415.408/0001-50 ("**Emissora**"), na qualidade de Emissora da **Sexta Emissão de Debêntures Simples, Não Conversíveis em Ações, da Espécie Quirografária, em Série Única, para Distribuição Pública com Esforços Restritos**, celebrada em 17 de novembro de 2016, aditada 01 de dezembro de 2016, arquivadas na Junta Comercial do Estado de São Paulo em 25 de novembro de 2016 e 15 de dezembro de 2016, respectivamente ("**Escritura da Emissão**"), declara que entende: (a) no que aplicável, permanecem válidas as disposições contidas na Escritura de Emissão; (b) não ocorreu qualquer das hipóteses de vencimento antecipado e não descumpriu, inclusive, mas não se limitando, ao cumprimento da destinação dos recursos, suas obrigações perante os Debenturistas e Agente Fiduciário; e (c) não foram praticados atos, no âmbito da Escritura de Emissão, em desacordo com o seu estatuto social.

Atenciosamente,

Concessionária de Rodovias do Oeste de São Paulo – ViaOeste S.A.


Nome: Marcelo Bandeira Ferreira Boaventura
Cargo: Diretor Presidente e de Relações com Investidores


Nome: Everton Ricardo Afonso
Cargo: Coordenador Planejamento e Controle

COVENANTS

CLÁUSULA

Caso a relação Dívida Líquida/EBITDA Ajustado da Emissora seja **superior a 4** (quatro) vezes (“Índice Financeiro”) a partir das **apurações semestrais** realizadas com base nas demonstrações financeiras da Emissora a partir de 31 de dezembro de 2016, inclusive, exceto se a Emissora optar por contratar e apresentar ao Agente Fiduciário carta(s) de fiança bancária no valor correspondente à dívida representada pelas Debêntures em Circulação (conforme definido abaixo), emitida por uma Instituição Financeira Autorizada (“Cartas de Fiança”), ressalvado, entretanto, o pagamento do dividendo mínimo obrigatório previsto no artigo 202 da Lei das Sociedades por Ações, e os juros sobre capital próprio imputados aos dividendos obrigatórios. As Cartas de Fiança emitidas nos termos desta Cláusula deverão vigorar pelo prazo de 1 (um) ano e deverão ser devolvidas imediatamente pelo Agente Fiduciário à Emissora, e revogadas pela Instituição Financeira Autorizada respectiva, mediante: (i) o restabelecimento do Índice Financeiro pela Emissora em qualquer período de apuração; ou (ii) ao final do prazo de 1 (um) ano, o que ocorrer primeiro. Fica certo e ajustado que, enquanto o Agente Fiduciário detiver Cartas de Fiança em pleno vigor, a Emissora poderá livremente distribuir dividendos e/ou pagar juros sobre capital próprio nos termos deste item, sem a necessidade de contratar e apresentar Cartas de Fiança adicionais. A contratação e apresentação de Cartas de Fiança pela Emissora constituem uma faculdade à Emissora para que a mesma efetue distribuição de dividendos e/ou juros sobre capital próprio em valor superior ao do dividendo mínimo obrigatório previsto no artigo 202 da Lei das Sociedades por Ações, e dos juros sobre capital próprio imputados aos dividendos obrigatórios, caso a relação Dívida Líquida/EBITDA Ajustado da Emissora esteja superior a 4 (quatro) vezes. Em nenhuma hipótese o não atendimento do limite correspondente ao Índice Financeiro ou a ocorrência de qualquer Evento de Inadimplemento fará com que a Emissora esteja obrigada a contratar e apresentar carta de fiança de qualquer valor.

Para fins do disposto no inciso acima, entende-se por:

“Dívida Financeira Líquida” significa a somatória dos valores correspondentes a: (1) empréstimos bancários de curto prazo; (2) debêntures no curto prazo; (3) empréstimos bancários de longo prazo; (4) debêntures no longo prazo; (5) empréstimos de longo prazo concedidos por empresas coligadas, acionistas ou administradores, e, ainda (6) contas a pagar com operações de derivativos, menos (i) contas a receber com operações de derivativos e (ii) disponibilidades, caixa e títulos de valores mobiliários;

EBITDA Ajustado, para qualquer período, o somatório do resultado antes do resultado financeiro e dos tributos da Emissora acrescido de todos os valores atribuíveis a (sem duplicidade): (a) depreciação e amortização, incluindo a amortização do direito de concessão; (b) provisão de manutenção; e (c) apropriação de despesas antecipadas, sendo certo que o EBITDA Ajustado deverá ser calculado com base nos últimos 12 (doze) meses; e

Dívida Líquida/EBITDA Ajustado a divisão da Dívida Líquida pelo EBITDA Ajustado.

O quociente Dívida Líquida/EBITDA Ajustado será verificado **semestralmente** pelo Agente Fiduciário com base nas demonstrações financeiras da Emissora auditadas ou submetidas à revisão especial de auditores independentes, conforme o caso, e publicadas nos prazos legais aplicáveis. Na hipótese da ocorrência de alterações nas normas ou práticas contábeis que impactem a forma e/ou o resultado da apuração da relação Dívida Líquida/EBITDA Ajustado da Emissora, a Emissora deverá convocar uma Assembleia Geral de Debenturistas (conforme definido abaixo) para que seja definida nova metodologia de apuração desta relação de modo a refletir a metodologia de apuração em vigor na Data de Emissão.

Data de Referência		Data de Apuração		Covenants	
02/01/2017		03/04/2017		Visualizar	
Descrição:	Covenants:	Apuração:	Comparação:	Limite:	Status:
DÍVIDA LIQUIDA/EBITDA	EMISSORA	1,22	<=	4	OK
03/07/2017		02/10/2017		Visualizar	

Data de Referência		Data de Apuração		Covenants	
Descrição:	Covenants:	Apuração:	Comparação:	Limite:	Status:
DÍVIDA LIQUIDA/EBITDA	EMISSIONA	1,09	<=	4	OK
02/01/2018		02/01/2018		Visualizar	
DÍVIDA LIQUIDA/EBITDA	EMISSIONA	1,01	<=	4	OK
02/07/2018		01/10/2018		Visualizar	
DÍVIDA LIQUIDA/EBITDA	EMISSIONA	0,89	<=	4	OK
02/01/2019		02/04/2019		Visualizar	
DÍVIDA LIQUIDA/EBITDA	EMISSIONA	0,85	<=	4	OK
01/07/2019		15/08/2019		Visualizar	
DÍVIDA LIQUIDA/EBITDA	EMISSIONA	0,65	<=	4	OK

*As demonstrações do cálculo dos covenants podem ser acessadas no link **Visualizar**

PAGAMENTOS PROGRAMADOS E EFETUADOS

Data do Evento	Data da Liquidação	Evento	Percentual/Taxa	Status	Valor Pago	Obs
16/11/2017	16/11/2017	Juros	-	Liquidado	R\$ 60,89513712	-
15/05/2018	15/05/2018	Juros	-	Liquidado	R\$ 31,28454309	-
16/11/2018	16/11/2018	Juros	-	Liquidado	R\$ 33,78615274	-
15/05/2019	15/05/2019	Juros	-	Liquidado	R\$ 32,83015568	-
18/11/2019	18/11/2019	Juros	-	Liquidado	R\$ 35,46753059	-
15/05/2020	-	Juros	-	Agendado	-	-
16/11/2020	-	Juros	-	Agendado	-	-
17/05/2021	-	Juros	-	Agendado	-	-
16/11/2021	-	Juros	-	Agendado	-	-
16/11/2021	-	Amortização Constante	100,00	Agendado	-	-

RATING

Data da Súmula	30/04/2019	12/04/2018	24/03/2017	08/11/2016
Agência	Moody's	Moody's	Moody's	Moody's
Rating Atual	Aa1.br	Aa1.br	Aa1.br	Aa1.br
Rating Mínimo	NA	NA	NA	NA
Cláusula	(4.15)	(4.15)	(4.15)	(4.15)
Periodicidade	NA	NA	NA	NA
Status	OK	OK	OK	OK
Referente a	EMISSÃO	EMISSÃO	EMISSÃO	EMISSÃO
Documento	ESCRITURA DE EMISSAO	ESCRITURA DE EMISSAO	ESCRITURA DE EMISSAO	ESCRITURA DE EMISSAO
Link	Visualizar	Visualizar	Visualizar	Visualizar

ASSEMBLEIAS DE DEBENTURISTAS

Não ocorreram assembleias de debenturistas no ano de 2019.

ADITAMENTOS

ESCRITURA DE EMISSAO - 1º ADITAMENTO Realizado em 15/12/2016

Formalização	Estado	Cidade	Data	Visualizar
Junta Comercial	SAO PAULO	NA	15/12/2016	Visualizar
RTD	SAO PAULO	SAO PAULO	02/12/2016	Visualizar
RTD	RIO DE JANEIRO	RIO DE JANEIRO	06/12/2016	Visualizar
RTD	SAO PAULO	BARUERI	02/12/2016	Visualizar

PREÇOS UNITÁRIOS AO PAR - PU'S

Os valores refletem nossa interpretação da escritura de emissão, não implicando em aceitação de compromisso legal ou financeiro. Os PU's apresentados foram calculados ao par, isto é, na curva de atualização e remuneração estabelecida na escritura de emissão. Outros agentes do mercado financeiro poderão apresentar valores diferentes, dependendo da metodologia de cálculo aplicada. Em caso de dúvida de como os aqui apresentados foram apurados, solicitamos entrar em contato para maiores esclarecimentos.

DATA	PU VOES16 R\$	IPCA Var Perc	IPCA Fator Acum (C)	VALOR NOMINAL ATUALIZ (VNa) R\$	VALOR AMORT ATUALIZ (AMi) R\$	JUROS TAXA ANUAL	JUROS Fator Acumulado (FatorJuros)	VALOR JUROS R\$
01/01/19	1,079.286772	0.15%	1.07121070	1,071.21070000	0.00000000	6.2959%	1.007539200	8.076071700
02/01/19	1,079.286772	0.15%	1.07121070	1,071.21070000	0.00000000	6.2959%	1.007539200	8.076071700
03/01/19	1,079.633479	0.15%	1.07129522	1,071.29522000	0.00000000	6.2959%	1.007783344	8.338259220
04/01/19	1,079.980301	0.15%	1.07137975	1,071.37975000	0.00000000	6.2959%	1.008027547	8.600551290
05/01/19	1,080.327218	0.15%	1.07146427	1,071.46427000	0.00000000	6.2959%	1.008271809	8.862947790
06/01/19	1,080.327218	0.15%	1.07146427	1,071.46427000	0.00000000	6.2959%	1.008271809	8.862947790
07/01/19	1,080.327218	0.15%	1.07146427	1,071.46427000	0.00000000	6.2959%	1.008271809	8.862947790
08/01/19	1,080.674260	0.15%	1.07154881	1,071.54881000	0.00000000	6.2959%	1.008516131	9.125450030
09/01/19	1,081.021407	0.15%	1.07163335	1,071.63335000	0.00000000	6.2959%	1.008760512	9.388056820
10/01/19	1,081.368668	0.15%	1.07171790	1,071.71790000	0.00000000	6.2959%	1.009004952	9.650768240
11/01/19	1,081.716044	0.15%	1.07180246	1,071.80246000	0.00000000	6.2959%	1.009249451	9.913584330
12/01/19	1,082.063515	0.15%	1.07188701	1,071.88701000	0.00000000	6.2959%	1.009494009	10.176504910
13/01/19	1,082.063515	0.15%	1.07188701	1,071.88701000	0.00000000	6.2959%	1.009494009	10.176504910
14/01/19	1,082.063515	0.15%	1.07188701	1,071.88701000	0.00000000	6.2959%	1.009494009	10.176504910
15/01/19	1,082.411111	0.15%	1.07197158	1,071.97158000	0.00000000	6.2959%	1.009738627	10.439531370
16/01/19	1,082.823785	0.32%	1.07212048	1,072.12048000	0.00000000	6.2959%	1.009983304	10.703304670
17/01/19	1,083.236615	0.32%	1.07226940	1,072.26940000	0.00000000	6.2959%	1.010228041	10.967215380
18/01/19	1,083.649601	0.32%	1.07241834	1,072.41834000	0.00000000	6.2959%	1.010472836	11.231261390
19/01/19	1,084.062745	0.32%	1.07256730	1,072.56730000	0.00000000	6.2959%	1.010717691	11.495444890
20/01/19	1,084.062745	0.32%	1.07256730	1,072.56730000	0.00000000	6.2959%	1.010717691	11.495444890
21/01/19	1,084.062745	0.32%	1.07256730	1,072.56730000	0.00000000	6.2959%	1.010717691	11.495444890
22/01/19	1,084.476035	0.32%	1.07271627	1,072.71627000	0.00000000	6.2959%	1.010962605	11.759764740
23/01/19	1,084.889502	0.32%	1.07286528	1,072.86528000	0.00000000	6.2959%	1.011207579	12.024222380
24/01/19	1,085.303116	0.32%	1.07301430	1,073.01430000	0.00000000	6.2959%	1.011452612	12.288816440

DATA	PU VOES16 R\$	IPCA Var Perc	IPCA Fator Acum (C)	VALOR NOMINAL ATUALIZ (VNa) R\$	VALOR AMORT ATUALIZ (AMi) R\$	JUROS TAXA ANUAL	JUROS Fator Acumulado (FatorJuros)	VALOR JUROS R\$
25/01/19	1,085.716897	0.32%	1.07316335	1,073.16335000	0.00000000	6.2959%	1.011697704	12.553547210
26/01/19	1,086.130826	0.32%	1.07331241	1,073.31241000	0.00000000	6.2959%	1.011942856	12.818415550
27/01/19	1,086.130826	0.32%	1.07331241	1,073.31241000	0.00000000	6.2959%	1.011942856	12.818415550
28/01/19	1,086.130826	0.32%	1.07331241	1,073.31241000	0.00000000	6.2959%	1.011942856	12.818415550
29/01/19	1,086.544921	0.32%	1.07346150	1,073.46150000	0.00000000	6.2959%	1.012188067	13.083420680
30/01/19	1,086.959163	0.32%	1.07361060	1,073.61060000	0.00000000	6.2959%	1.012433338	13.348563470
31/01/19	1,087.373573	0.32%	1.07375973	1,073.75973000	0.00000000	6.2959%	1.012678668	13.613843120
01/02/19	1,087.788129	0.32%	1.07390887	1,073.90887000	0.00000000	6.2959%	1.012924057	13.879259440
02/02/19	1,088.202854	0.32%	1.07405804	1,074.05804000	0.00000000	6.2959%	1.013169506	14.144813800
03/02/19	1,088.202854	0.32%	1.07405804	1,074.05804000	0.00000000	6.2959%	1.013169506	14.144813800
04/02/19	1,088.202854	0.32%	1.07405804	1,074.05804000	0.00000000	6.2959%	1.013169506	14.144813800
05/02/19	1,088.617725	0.32%	1.07420722	1,074.20722000	0.00000000	6.2959%	1.013415014	14.410504890
06/02/19	1,089.032764	0.32%	1.07435643	1,074.35643000	0.00000000	6.2959%	1.013660582	14.676334100
07/02/19	1,089.447960	0.32%	1.07450566	1,074.50566000	0.00000000	6.2959%	1.013906209	14.942300270
08/02/19	1,089.863315	0.32%	1.07465491	1,074.65491000	0.00000000	6.2959%	1.014151896	15.208404520
09/02/19	1,090.278827	0.32%	1.07480418	1,074.80418000	0.00000000	6.2959%	1.014397643	15.474646870
10/02/19	1,090.278827	0.32%	1.07480418	1,074.80418000	0.00000000	6.2959%	1.014397643	15.474646870
11/02/19	1,090.278827	0.32%	1.07480418	1,074.80418000	0.00000000	6.2959%	1.014397643	15.474646870
12/02/19	1,090.694506	0.32%	1.07495348	1,074.95348000	0.00000000	6.2959%	1.014643449	15.741026460
13/02/19	1,091.110333	0.32%	1.07510279	1,075.10279000	0.00000000	6.2959%	1.014889314	16.007543020
14/02/19	1,091.526328	0.32%	1.07525213	1,075.25213000	0.00000000	6.2959%	1.015135239	16.274197970
15/02/19	1,091.942461	0.32%	1.07540147	1,075.40147000	0.00000000	6.2959%	1.015381224	16.540990890
16/02/19	1,092.467413	0.43%	1.07565782	1,075.65782000	0.00000000	6.2959%	1.015627268	16.809593020
17/02/19	1,092.467413	0.43%	1.07565782	1,075.65782000	0.00000000	6.2959%	1.015627268	16.809593020
18/02/19	1,092.467413	0.43%	1.07565782	1,075.65782000	0.00000000	6.2959%	1.015627268	16.809593020
19/02/19	1,092.992617	0.43%	1.07591423	1,075.91423000	0.00000000	6.2959%	1.015873372	17.078386810
20/02/19	1,093.518072	0.43%	1.07617070	1,076.17070000	0.00000000	6.2959%	1.016119536	17.347372340
21/02/19	1,094.043789	0.43%	1.07642724	1,076.42724000	0.00000000	6.2959%	1.016365759	17.616548790
22/02/19	1,094.569747	0.43%	1.07668383	1,076.68383000	0.00000000	6.2959%	1.016612042	17.885917000
23/02/19	1,095.095956	0.43%	1.07694048	1,076.94048000	0.00000000	6.2959%	1.016858384	18.155476150

DATA	PU VOES16 R\$	IPCA Var Perc	IPCA Fator Acum (C)	VALOR NOMINAL ATUALIZ (VNa) R\$	VALOR AMORT ATUALIZ (AMi) R\$	JUROS TAXA ANUAL	JUROS Fator Acumulado (FatorJuros)	VALOR JUROS R\$
24/02/19	1,095.095956	0.43%	1.07694048	1,076.94048000	0.00000000	6.2959%	1.016858384	18.155476150
25/02/19	1,095.095956	0.43%	1.07694048	1,076.94048000	0.00000000	6.2959%	1.016858384	18.155476150
26/02/19	1,095.622418	0.43%	1.07719719	1,077.19719000	0.00000000	6.2959%	1.017104787	18.425228490
27/02/19	1,096.149152	0.43%	1.07745398	1,077.45398000	0.00000000	6.2959%	1.017351249	18.695172290
28/02/19	1,096.676117	0.43%	1.07771081	1,077.71081000	0.00000000	6.2959%	1.017597770	18.965306960
01/03/19	1,097.203345	0.43%	1.07796771	1,077.96771000	0.00000000	6.2959%	1.017844352	19.235635260
02/03/19	1,097.730825	0.43%	1.07822467	1,078.22467000	0.00000000	6.2959%	1.018090993	19.506154950
03/03/19	1,097.730825	0.43%	1.07822467	1,078.22467000	0.00000000	6.2959%	1.018090993	19.506154950
04/03/19	1,097.730825	0.43%	1.07822467	1,078.22467000	0.00000000	6.2959%	1.018090993	19.506154950
05/03/19	1,097.730825	0.43%	1.07822467	1,078.22467000	0.00000000	6.2959%	1.018090993	19.506154950
06/03/19	1,097.730825	0.43%	1.07822467	1,078.22467000	0.00000000	6.2959%	1.018090993	19.506154950
07/03/19	1,098.258557	0.43%	1.07848169	1,078.48169000	0.00000000	6.2959%	1.018337694	19.776867210
08/03/19	1,098.786541	0.43%	1.07873877	1,078.73877000	0.00000000	6.2959%	1.018584454	20.047771040
09/03/19	1,099.314789	0.43%	1.07899592	1,078.99592000	0.00000000	6.2959%	1.018831275	20.318868890
10/03/19	1,099.314789	0.43%	1.07899592	1,078.99592000	0.00000000	6.2959%	1.018831275	20.318868890
11/03/19	1,099.314789	0.43%	1.07899592	1,078.99592000	0.00000000	6.2959%	1.018831275	20.318868890
12/03/19	1,099.843278	0.43%	1.07925312	1,079.25312000	0.00000000	6.2959%	1.019078155	20.590158300
13/03/19	1,100.372031	0.43%	1.07951039	1,079.51039000	0.00000000	6.2959%	1.019325095	20.861640840
14/03/19	1,100.901036	0.43%	1.07976772	1,079.76772000	0.00000000	6.2959%	1.019572095	21.133316390
15/03/19	1,101.430295	0.43%	1.08002511	1,080.02511000	0.00000000	6.2959%	1.019819155	21.405185050
16/03/19	1,102.089233	0.75%	1.08040944	1,080.40944000	0.00000000	6.2959%	1.020066275	21.679792930
17/03/19	1,102.089233	0.75%	1.08040944	1,080.40944000	0.00000000	6.2959%	1.020066275	21.679792930
18/03/19	1,102.089233	0.75%	1.08040944	1,080.40944000	0.00000000	6.2959%	1.020066275	21.679792930
19/03/19	1,102.748557	0.75%	1.08079390	1,080.79390000	0.00000000	6.2959%	1.020313454	21.954657170
20/03/19	1,103.408291	0.75%	1.08117851	1,081.17851000	0.00000000	6.2959%	1.020560694	22.229780500
21/03/19	1,104.068421	0.75%	1.08156326	1,081.56326000	0.00000000	6.2959%	1.020807993	22.505160740
22/03/19	1,104.728940	0.75%	1.08194814	1,081.94814000	0.00000000	6.2959%	1.021055353	22.780800010
23/03/19	1,105.389857	0.75%	1.08233316	1,082.33316000	0.00000000	6.2959%	1.021302772	23.056696530
24/03/19	1,105.389857	0.75%	1.08233316	1,082.33316000	0.00000000	6.2959%	1.021302772	23.056696530
25/03/19	1,105.389857	0.75%	1.08233316	1,082.33316000	0.00000000	6.2959%	1.021302772	23.056696530

DATA	PU VOES16 R\$	IPCA Var Perc	IPCA Fator Acum (C)	VALOR NOMINAL ATUALIZ (VNa) R\$	VALOR AMORT ATUALIZ (AMi) R\$	JUROS TAXA ANUAL	JUROS Fator Acumulado (FatorJuros)	VALOR JUROS R\$
26/03/19	1,106.051151	0.75%	1.08271830	1,082.71830000	0.00000000	6.2959%	1.021550251	23.332851120
27/03/19	1,106.712865	0.75%	1.08310360	1,083.10360000	0.00000000	6.2959%	1.021797790	23.609264820
28/03/19	1,107.374967	0.75%	1.08348903	1,083.48903000	0.00000000	6.2959%	1.022045389	23.885937140
29/03/19	1,108.037458	0.75%	1.08387459	1,083.87459000	0.00000000	6.2959%	1.022293048	24.162868260
30/03/19	1,108.700360	0.75%	1.08426030	1,084.26030000	0.00000000	6.2959%	1.022540768	24.440059870
31/03/19	1,108.700360	0.75%	1.08426030	1,084.26030000	0.00000000	6.2959%	1.022540768	24.440059870
01/04/19	1,108.700360	0.75%	1.08426030	1,084.26030000	0.00000000	6.2959%	1.022540768	24.440059870
02/04/19	1,109.363650	0.75%	1.08464614	1,084.64614000	0.00000000	6.2959%	1.022788547	24.717509530
03/04/19	1,110.027339	0.75%	1.08503212	1,085.03212000	0.00000000	6.2959%	1.023036386	24.995218730
04/04/19	1,110.691417	0.75%	1.08541823	1,085.41823000	0.00000000	6.2959%	1.023284285	25.273187410
05/04/19	1,111.355897	0.75%	1.08580448	1,085.80448000	0.00000000	6.2959%	1.023532245	25.551417040
06/04/19	1,112.020776	0.75%	1.08619087	1,086.19087000	0.00000000	6.2959%	1.023780264	25.829905640
07/04/19	1,112.020776	0.75%	1.08619087	1,086.19087000	0.00000000	6.2959%	1.023780264	25.829905640
08/04/19	1,112.020776	0.75%	1.08619087	1,086.19087000	0.00000000	6.2959%	1.023780264	25.829905640
09/04/19	1,112.686056	0.75%	1.08657740	1,086.57740000	0.00000000	6.2959%	1.024028344	26.108655540
10/04/19	1,113.351725	0.75%	1.08696406	1,086.96406000	0.00000000	6.2959%	1.024276483	26.387664520
11/04/19	1,114.017795	0.75%	1.08735086	1,087.35086000	0.00000000	6.2959%	1.024524683	26.666935150
12/04/19	1,114.684267	0.75%	1.08773780	1,087.73780000	0.00000000	6.2959%	1.024772943	26.946466510
13/04/19	1,115.351139	0.75%	1.08812488	1,088.12488000	0.00000000	6.2959%	1.025021263	27.226258790
14/04/19	1,115.351139	0.75%	1.08812488	1,088.12488000	0.00000000	6.2959%	1.025021263	27.226258790
15/04/19	1,115.351139	0.75%	1.08812488	1,088.12488000	0.00000000	6.2959%	1.025021263	27.226258790
16/04/19	1,115.938472	0.57%	1.08843413	1,088.43413000	0.00000000	6.2959%	1.025269643	27.504341890
17/04/19	1,116.526138	0.57%	1.08874349	1,088.74349000	0.00000000	6.2959%	1.025518084	27.782647830
18/04/19	1,117.114104	0.57%	1.08905293	1,089.05293000	0.00000000	6.2959%	1.025766584	28.061173800
19/04/19	1,117.702362	0.57%	1.08936244	1,089.36244000	0.00000000	6.2959%	1.026015145	28.339921830
20/04/19	1,117.702362	0.57%	1.08936244	1,089.36244000	0.00000000	6.2959%	1.026015145	28.339921830
21/04/19	1,117.702362	0.57%	1.08936244	1,089.36244000	0.00000000	6.2959%	1.026015145	28.339921830
22/04/19	1,117.702362	0.57%	1.08936244	1,089.36244000	0.00000000	6.2959%	1.026015145	28.339921830
23/04/19	1,118.290952	0.57%	1.08967206	1,089.67206000	0.00000000	6.2959%	1.026263766	28.618892000
24/04/19	1,118.879845	0.57%	1.08998176	1,089.98176000	0.00000000	6.2959%	1.026512448	28.898084730

DATA	PU VOES16 R\$	IPCA Var Perc	IPCA Fator Acum (C)	VALOR NOMINAL ATUALIZ (VNa) R\$	VALOR AMORT ATUALIZ (AMi) R\$	JUROS TAXA ANUAL	JUROS Fator Acumulado (FatorJuros)	VALOR JUROS R\$
25/04/19	1,119.469048	0.57%	1.09029155	1,090.29155000	0.00000000	6.2959%	1.026761189	29.177498230
26/04/19	1,120.058575	0.57%	1.09060144	1,090.60144000	0.00000000	6.2959%	1.027009991	29.457135070
27/04/19	1,120.648393	0.57%	1.09091140	1,090.91140000	0.00000000	6.2959%	1.027258853	29.736993480
28/04/19	1,120.648393	0.57%	1.09091140	1,090.91140000	0.00000000	6.2959%	1.027258853	29.736993480
29/04/19	1,120.648393	0.57%	1.09091140	1,090.91140000	0.00000000	6.2959%	1.027258853	29.736993480
30/04/19	1,121.238525	0.57%	1.09122145	1,091.22145000	0.00000000	6.2959%	1.027507776	30.017075210
01/05/19	1,121.828978	0.57%	1.09153160	1,091.53160000	0.00000000	6.2959%	1.027756758	30.297378470
02/05/19	1,121.828978	0.57%	1.09153160	1,091.53160000	0.00000000	6.2959%	1.027756758	30.297378470
03/05/19	1,122.419726	0.57%	1.09184182	1,091.84182000	0.00000000	6.2959%	1.028005802	30.577905820
04/05/19	1,123.010805	0.57%	1.09215215	1,092.15215000	0.00000000	6.2959%	1.028254905	30.858655240
05/05/19	1,123.010805	0.57%	1.09215215	1,092.15215000	0.00000000	6.2959%	1.028254905	30.858655240
06/05/19	1,123.010805	0.57%	1.09215215	1,092.15215000	0.00000000	6.2959%	1.028254905	30.858655240
07/05/19	1,123.602188	0.57%	1.09246256	1,092.46256000	0.00000000	6.2959%	1.028504069	31.139628190
08/05/19	1,124.193874	0.57%	1.09277305	1,092.77305000	0.00000000	6.2959%	1.028753293	31.420823680
09/05/19	1,124.785884	0.57%	1.09308364	1,093.08364000	0.00000000	6.2959%	1.029002578	31.702243520
10/05/19	1,125.378196	0.57%	1.09339431	1,093.39431000	0.00000000	6.2959%	1.029251923	31.983886160
11/05/19	1,125.970812	0.57%	1.09370506	1,093.70506000	0.00000000	6.2959%	1.029501328	32.265751710
12/05/19	1,125.970812	0.57%	1.09370506	1,093.70506000	0.00000000	6.2959%	1.029501328	32.265751710
13/05/19	1,125.970812	0.57%	1.09370506	1,093.70506000	0.00000000	6.2959%	1.029501328	32.265751710
14/05/19	1,126.563762	0.57%	1.09401592	1,094.01592000	0.00000000	6.2959%	1.029750794	32.547842260
15/05/19	1,127.157006	0.57%	1.09432685	1,094.32685000	0.00000000	6.2959%	1.030000320	32.830155680
16/05/19	1,094.653859	0.13%	1.09438867	1,094.38867000	0.00000000	6.2959%	1.000242317	0.265188970
17/05/19	1,094.980972	0.13%	1.09445050	1,094.45050000	0.00000000	6.2959%	1.000484693	0.530472490
18/05/19	1,095.308181	0.13%	1.09451233	1,094.51233000	0.00000000	6.2959%	1.000727128	0.795850560
19/05/19	1,095.308181	0.13%	1.09451233	1,094.51233000	0.00000000	6.2959%	1.000727128	0.795850560
20/05/19	1,095.308181	0.13%	1.09451233	1,094.51233000	0.00000000	6.2959%	1.000727128	0.795850560
21/05/19	1,095.635482	0.13%	1.09457416	1,094.57416000	0.00000000	6.2959%	1.000969621	1.061322090
22/05/19	1,095.962888	0.13%	1.09463600	1,094.63600000	0.00000000	6.2959%	1.001212173	1.326888200
23/05/19	1,096.290389	0.13%	1.09469784	1,094.69784000	0.00000000	6.2959%	1.001454784	1.592548900
24/05/19	1,096.617984	0.13%	1.09475968	1,094.75968000	0.00000000	6.2959%	1.001697454	1.858304190

DATA	PU VOES16 R\$	IPCA Var Perc	IPCA Fator Acum (C)	VALOR NOMINAL ATUALIZ (VNa) R\$	VALOR AMORT ATUALIZ (AMi) R\$	JUROS TAXA ANUAL	JUROS Fator Acumulado (FatorJuros)	VALOR JUROS R\$
25/05/19	1,096.945683	0.13%	1.09482153	1,094.82153000	0.00000000	6.2959%	1.001940182	2.124153020
26/05/19	1,096.945683	0.13%	1.09482153	1,094.82153000	0.00000000	6.2959%	1.001940182	2.124153020
27/05/19	1,096.945683	0.13%	1.09482153	1,094.82153000	0.00000000	6.2959%	1.001940182	2.124153020
28/05/19	1,097.273476	0.13%	1.09488338	1,094.88338000	0.00000000	6.2959%	1.002182969	2.390096470
29/05/19	1,097.601366	0.13%	1.09494523	1,094.94523000	0.00000000	6.2959%	1.002425816	2.656135650
30/05/19	1,097.929368	0.13%	1.09500710	1,095.00710000	0.00000000	6.2959%	1.002668721	2.922268440
31/05/19	1,098.257455	0.13%	1.09506896	1,095.06896000	0.00000000	6.2959%	1.002911684	3.188494760
01/06/19	1,098.585637	0.13%	1.09513082	1,095.13082000	0.00000000	6.2959%	1.003154707	3.454816860
02/06/19	1,098.585637	0.13%	1.09513082	1,095.13082000	0.00000000	6.2959%	1.003154707	3.454816860
03/06/19	1,098.585637	0.13%	1.09513082	1,095.13082000	0.00000000	6.2959%	1.003154707	3.454816860
04/06/19	1,098.913924	0.13%	1.09519269	1,095.19269000	0.00000000	6.2959%	1.003397789	3.721233670
05/06/19	1,099.242314	0.13%	1.09525457	1,095.25457000	0.00000000	6.2959%	1.003640929	3.987744120
06/06/19	1,099.570790	0.13%	1.09531644	1,095.31644000	0.00000000	6.2959%	1.003884129	4.254350340
07/06/19	1,099.899360	0.13%	1.09537831	1,095.37831000	0.00000000	6.2959%	1.004127387	4.521050190
08/06/19	1,100.228045	0.13%	1.09544020	1,095.44020000	0.00000000	6.2959%	1.004370704	4.787844860
09/06/19	1,100.228045	0.13%	1.09544020	1,095.44020000	0.00000000	6.2959%	1.004370704	4.787844860
10/06/19	1,100.228045	0.13%	1.09544020	1,095.44020000	0.00000000	6.2959%	1.004370704	4.787844860
11/06/19	1,100.556815	0.13%	1.09550208	1,095.50208000	0.00000000	6.2959%	1.004614081	5.054735330
12/06/19	1,100.885700	0.13%	1.09556398	1,095.56398000	0.00000000	6.2959%	1.004857516	5.321719560
13/06/19	1,101.214669	0.13%	1.09562587	1,095.62587000	0.00000000	6.2959%	1.005101010	5.588798510
14/06/19	1,101.543742	0.13%	1.09568777	1,095.68777000	0.00000000	6.2959%	1.005344563	5.855972310
15/06/19	1,101.872902	0.13%	1.09574966	1,095.74966000	0.00000000	6.2959%	1.005588176	6.123241950
16/06/19	1,101.872902	0.13%	1.09574966	1,095.74966000	0.00000000	6.2959%	1.005588176	6.123241950
17/06/19	1,101.872902	0.13%	1.09574966	1,095.74966000	0.00000000	6.2959%	1.005588176	6.123241950
18/06/19	1,102.145678	0.01%	1.09575540	1,095.75540000	0.00000000	6.2959%	1.005831847	6.390277840
19/06/19	1,102.418541	0.01%	1.09576116	1,095.76116000	0.00000000	6.2959%	1.006075577	6.657381300
20/06/19	1,102.691463	0.01%	1.09576691	1,095.76691000	0.00000000	6.2959%	1.006319367	6.924553250
21/06/19	1,102.691463	0.01%	1.09576691	1,095.76691000	0.00000000	6.2959%	1.006319367	6.924553250
22/06/19	1,102.964452	0.01%	1.09577266	1,095.77266000	0.00000000	6.2959%	1.006563215	7.191791550
23/06/19	1,102.964452	0.01%	1.09577266	1,095.77266000	0.00000000	6.2959%	1.006563215	7.191791550

DATA	PU VOES16 R\$	IPCA Var Perc	IPCA Fator Acum (C)	VALOR NOMINAL ATUALIZ (VNa) R\$	VALOR AMORT ATUALIZ (AMi) R\$	JUROS TAXA ANUAL	JUROS Fator Acumulado (FatorJuros)	VALOR JUROS R\$
24/06/19	1,102.964452	0.01%	1.09577266	1,095.77266000	0.00000000	6.2959%	1.006563215	7.191791550
25/06/19	1,103.237508	0.01%	1.09577841	1,095.77841000	0.00000000	6.2959%	1.006807123	7.459098410
26/06/19	1,103.510642	0.01%	1.09578417	1,095.78417000	0.00000000	6.2959%	1.007051089	7.726471700
27/06/19	1,103.783833	0.01%	1.09578992	1,095.78992000	0.00000000	6.2959%	1.007295115	7.993913480
28/06/19	1,104.057093	0.01%	1.09579567	1,095.79567000	0.00000000	6.2959%	1.007539200	8.261422710
29/06/19	1,104.330429	0.01%	1.09580143	1,095.80143000	0.00000000	6.2959%	1.007783344	8.528999480
30/06/19	1,104.330429	0.01%	1.09580143	1,095.80143000	0.00000000	6.2959%	1.007783344	8.528999480
01/07/19	1,104.330429	0.01%	1.09580143	1,095.80143000	0.00000000	6.2959%	1.007783344	8.528999480
02/07/19	1,104.603824	0.01%	1.09580718	1,095.80718000	0.00000000	6.2959%	1.008027547	8.796643640
03/07/19	1,104.877285	0.01%	1.09581293	1,095.81293000	0.00000000	6.2959%	1.008271809	9.064355250
04/07/19	1,105.150815	0.01%	1.09581868	1,095.81868000	0.00000000	6.2959%	1.008516131	9.332135430
05/07/19	1,105.424413	0.01%	1.09582443	1,095.82443000	0.00000000	6.2959%	1.008760512	9.599983060
06/07/19	1,105.698078	0.01%	1.09583018	1,095.83018000	0.00000000	6.2959%	1.009004952	9.867898170
07/07/19	1,105.698078	0.01%	1.09583018	1,095.83018000	0.00000000	6.2959%	1.009004952	9.867898170
08/07/19	1,105.698078	0.01%	1.09583018	1,095.83018000	0.00000000	6.2959%	1.009004952	9.867898170
09/07/19	1,105.971811	0.01%	1.09583593	1,095.83593000	0.00000000	6.2959%	1.009249451	10.135880730
10/07/19	1,106.245611	0.01%	1.09584168	1,095.84168000	0.00000000	6.2959%	1.009494009	10.403930770
11/07/19	1,106.519489	0.01%	1.09584744	1,095.84744000	0.00000000	6.2959%	1.009738627	10.672049460
12/07/19	1,106.793426	0.01%	1.09585319	1,095.85319000	0.00000000	6.2959%	1.009983304	10.940235530
13/07/19	1,107.067430	0.01%	1.09585894	1,095.85894000	0.00000000	6.2959%	1.010228041	11.208490160
14/07/19	1,107.067430	0.01%	1.09585894	1,095.85894000	0.00000000	6.2959%	1.010228041	11.208490160
15/07/19	1,107.067430	0.01%	1.09585894	1,095.85894000	0.00000000	6.2959%	1.010228041	11.208490160
16/07/19	1,107.427098	0.19%	1.09594940	1,095.94940000	0.00000000	6.2959%	1.010472836	11.477698330
17/07/19	1,107.786907	0.19%	1.09603989	1,096.03989000	0.00000000	6.2959%	1.010717691	11.747016860
18/07/19	1,108.146814	0.19%	1.09613037	1,096.13037000	0.00000000	6.2959%	1.010962605	12.016444270
19/07/19	1,108.506852	0.19%	1.09622087	1,096.22087000	0.00000000	6.2959%	1.011207579	12.285982000
20/07/19	1,108.866999	0.19%	1.09631137	1,096.31137000	0.00000000	6.2959%	1.011452612	12.555628750
21/07/19	1,108.866999	0.19%	1.09631137	1,096.31137000	0.00000000	6.2959%	1.011452612	12.555628750
22/07/19	1,108.866999	0.19%	1.09631137	1,096.31137000	0.00000000	6.2959%	1.011452612	12.555628750
23/07/19	1,109.227255	0.19%	1.09640187	1,096.40187000	0.00000000	6.2959%	1.011697704	12.825384540

DATA	PU VOES16 R\$	IPCA Var Perc	IPCA Fator Acum (C)	VALOR NOMINAL ATUALIZ (VNa) R\$	VALOR AMORT ATUALIZ (AMi) R\$	JUROS TAXA ANUAL	JUROS Fator Acumulado (FatorJuros)	VALOR JUROS R\$
24/07/19	1,109.587641	0.19%	1.09649239	1,096.49239000	0.00000000	6.2959%	1.011942856	13.095250710
25/07/19	1,109.948146	0.19%	1.09658292	1,096.58292000	0.00000000	6.2959%	1.012188067	13.365226100
26/07/19	1,110.308762	0.19%	1.09667345	1,096.67345000	0.00000000	6.2959%	1.012433338	13.635311670
27/07/19	1,110.669497	0.19%	1.09676399	1,096.76399000	0.00000000	6.2959%	1.012678668	13.905506500
28/07/19	1,110.669497	0.19%	1.09676399	1,096.76399000	0.00000000	6.2959%	1.012678668	13.905506500
29/07/19	1,110.669497	0.19%	1.09676399	1,096.76399000	0.00000000	6.2959%	1.012678668	13.905506500
30/07/19	1,111.030351	0.19%	1.09685454	1,096.85454000	0.00000000	6.2959%	1.012924057	14.175810590
31/07/19	1,111.391315	0.19%	1.09694509	1,096.94509000	0.00000000	6.2959%	1.013169506	14.446224940
01/08/19	1,111.752399	0.19%	1.09703565	1,097.03565000	0.00000000	6.2959%	1.013415014	14.716748600
02/08/19	1,112.113593	0.19%	1.09712621	1,097.12621000	0.00000000	6.2959%	1.013660582	14.987382550
03/08/19	1,112.474926	0.19%	1.09721680	1,097.21680000	0.00000000	6.2959%	1.013906209	15.258126130
04/08/19	1,112.474926	0.19%	1.09721680	1,097.21680000	0.00000000	6.2959%	1.013906209	15.258126130
05/08/19	1,112.474926	0.19%	1.09721680	1,097.21680000	0.00000000	6.2959%	1.013906209	15.258126130
06/08/19	1,112.836360	0.19%	1.09730738	1,097.30738000	0.00000000	6.2959%	1.014151896	15.528979920
07/08/19	1,113.197914	0.19%	1.09739797	1,097.39797000	0.00000000	6.2959%	1.014397643	15.799944200
08/08/19	1,113.559588	0.19%	1.09748857	1,097.48857000	0.00000000	6.2959%	1.014643449	16.071017900
09/08/19	1,113.921381	0.19%	1.09757918	1,097.57918000	0.00000000	6.2959%	1.014889314	16.342201050
10/08/19	1,114.283285	0.19%	1.09766979	1,097.66979000	0.00000000	6.2959%	1.015135239	16.613494610
11/08/19	1,114.283285	0.19%	1.09766979	1,097.66979000	0.00000000	6.2959%	1.015135239	16.613494610
12/08/19	1,114.283285	0.19%	1.09766979	1,097.66979000	0.00000000	6.2959%	1.015135239	16.613494610
13/08/19	1,114.645309	0.19%	1.09776041	1,097.76041000	0.00000000	6.2959%	1.015381224	16.884898760
14/08/19	1,115.007452	0.19%	1.09785104	1,097.85104000	0.00000000	6.2959%	1.015627268	17.156412420
15/08/19	1,115.369717	0.19%	1.09794168	1,097.94168000	0.00000000	6.2959%	1.015873372	17.428036720
16/08/19	1,115.695765	0.11%	1.09799657	1,097.99657000	0.00000000	6.2959%	1.016119536	17.699195230
17/08/19	1,116.021916	0.11%	1.09805147	1,098.05147000	0.00000000	6.2959%	1.016365759	17.970445720
18/08/19	1,116.021916	0.11%	1.09805147	1,098.05147000	0.00000000	6.2959%	1.016365759	17.970445720
19/08/19	1,116.021916	0.11%	1.09805147	1,098.05147000	0.00000000	6.2959%	1.016365759	17.970445720
20/08/19	1,116.348169	0.11%	1.09810638	1,098.10638000	0.00000000	6.2959%	1.016612042	18.241789300
21/08/19	1,116.674515	0.11%	1.09816129	1,098.16129000	0.00000000	6.2959%	1.016858384	18.513224720
22/08/19	1,117.000964	0.11%	1.09821621	1,098.21621000	0.00000000	6.2959%	1.017104787	18.784754350

DATA	PU VOES16 R\$	IPCA Var Perc	IPCA Fator Acum (C)	VALOR NOMINAL ATUALIZ (VNa) R\$	VALOR AMORT ATUALIZ (AMi) R\$	JUROS TAXA ANUAL	JUROS Fator Acumulado (FatorJuros)	VALOR JUROS R\$
23/08/19	1,117.327485	0.11%	1.09827111	1,098.27111000	0.00000000	6.2959%	1.017351249	19.056375490
24/08/19	1,117.654119	0.11%	1.09832603	1,098.32603000	0.00000000	6.2959%	1.017597770	19.328088860
25/08/19	1,117.654119	0.11%	1.09832603	1,098.32603000	0.00000000	6.2959%	1.017597770	19.328088860
26/08/19	1,117.654119	0.11%	1.09832603	1,098.32603000	0.00000000	6.2959%	1.017597770	19.328088860
27/08/19	1,117.980846	0.11%	1.09838095	1,098.38095000	0.00000000	6.2959%	1.017844352	19.599896300
28/08/19	1,118.307676	0.11%	1.09843588	1,098.43588000	0.00000000	6.2959%	1.018090993	19.871795810
29/08/19	1,118.634588	0.11%	1.09849080	1,098.49080000	0.00000000	6.2959%	1.018337694	20.143788150
30/08/19	1,118.961603	0.11%	1.09854573	1,098.54573000	0.00000000	6.2959%	1.018584454	20.415872580
31/08/19	1,119.288711	0.11%	1.09860066	1,098.60066000	0.00000000	6.2959%	1.018831275	20.688051140
01/09/19	1,119.288711	0.11%	1.09860066	1,098.60066000	0.00000000	6.2959%	1.018831275	20.688051140
02/09/19	1,119.288711	0.11%	1.09860066	1,098.60066000	0.00000000	6.2959%	1.018831275	20.688051140
03/09/19	1,119.615912	0.11%	1.09865559	1,098.65559000	0.00000000	6.2959%	1.019078155	20.960321630
04/09/19	1,119.943215	0.11%	1.09871053	1,098.71053000	0.00000000	6.2959%	1.019325095	21.232685360
05/09/19	1,120.270612	0.11%	1.09876547	1,098.76547000	0.00000000	6.2959%	1.019572095	21.505142160
06/09/19	1,120.598102	0.11%	1.09882041	1,098.82041000	0.00000000	6.2959%	1.019819155	21.777692020
07/09/19	1,120.925685	0.11%	1.09887535	1,098.87535000	0.00000000	6.2959%	1.020066275	22.050334960
08/09/19	1,120.925685	0.11%	1.09887535	1,098.87535000	0.00000000	6.2959%	1.020066275	22.050334960
09/09/19	1,120.925685	0.11%	1.09887535	1,098.87535000	0.00000000	6.2959%	1.020066275	22.050334960
10/09/19	1,121.253380	0.11%	1.09893031	1,098.93031000	0.00000000	6.2959%	1.020313454	22.323070300
11/09/19	1,121.581160	0.11%	1.09898526	1,098.98526000	0.00000000	6.2959%	1.020560694	22.595899640
12/09/19	1,121.909031	0.11%	1.09904021	1,099.04021000	0.00000000	6.2959%	1.020807993	22.868820990
13/09/19	1,122.236997	0.11%	1.09909516	1,099.09516000	0.00000000	6.2959%	1.021055353	23.141836570
14/09/19	1,122.565075	0.11%	1.09915013	1,099.15013000	0.00000000	6.2959%	1.021302772	23.414944610
15/09/19	1,122.565075	0.11%	1.09915013	1,099.15013000	0.00000000	6.2959%	1.021302772	23.414944610
16/09/19	1,122.565075	0.11%	1.09915013	1,099.15013000	0.00000000	6.2959%	1.021302772	23.414944610
17/09/19	1,122.815710	-0.04%	1.09912920	1,099.12920000	0.00000000	6.2959%	1.021550251	23.686510140
18/09/19	1,123.066411	-0.04%	1.09910828	1,099.10828000	0.00000000	6.2959%	1.021797790	23.958131470
19/09/19	1,123.317168	-0.04%	1.09908736	1,099.08736000	0.00000000	6.2959%	1.022045389	24.229808390
20/09/19	1,123.567981	-0.04%	1.09906644	1,099.06644000	0.00000000	6.2959%	1.022293048	24.501540900
21/09/19	1,123.818850	-0.04%	1.09904552	1,099.04552000	0.00000000	6.2959%	1.022540768	24.773330080

DATA	PU VOES16 R\$	IPCA Var Perc	IPCA Fator Acum (C)	VALOR NOMINAL ATUALIZ (VNa) R\$	VALOR AMORT ATUALIZ (AMi) R\$	JUROS TAXA ANUAL	JUROS Fator Acumulado (FatorJuros)	VALOR JUROS R\$
22/09/19	1,123.818850	-0.04%	1.09904552	1,099.04552000	0.00000000	6.2959%	1.022540768	24.773330080
23/09/19	1,123.818850	-0.04%	1.09904552	1,099.04552000	0.00000000	6.2959%	1.022540768	24.773330080
24/09/19	1,124.069774	-0.04%	1.09902460	1,099.02460000	0.00000000	6.2959%	1.022788547	25.045173750
25/09/19	1,124.320763	-0.04%	1.09900369	1,099.00369000	0.00000000	6.2959%	1.023036386	25.317073210
26/09/19	1,124.571798	-0.04%	1.09898277	1,098.98277000	0.00000000	6.2959%	1.023284285	25.589028020
27/09/19	1,124.822889	-0.04%	1.09896185	1,098.96185000	0.00000000	6.2959%	1.023532245	25.861039490
28/09/19	1,125.074046	-0.04%	1.09894094	1,098.94094000	0.00000000	6.2959%	1.023780264	26.133105670
29/09/19	1,125.074046	-0.04%	1.09894094	1,098.94094000	0.00000000	6.2959%	1.023780264	26.133105670
30/09/19	1,125.074046	-0.04%	1.09894094	1,098.94094000	0.00000000	6.2959%	1.023780264	26.133105670
01/10/19	1,125.325248	-0.04%	1.09892002	1,098.92002000	0.00000000	6.2959%	1.024028344	26.405228260
02/10/19	1,125.576505	-0.04%	1.09889910	1,098.89910000	0.00000000	6.2959%	1.024276483	26.677405310
03/10/19	1,125.827829	-0.04%	1.09887819	1,098.87819000	0.00000000	6.2959%	1.024524683	26.949639260
04/10/19	1,126.079199	-0.04%	1.09885727	1,098.85727000	0.00000000	6.2959%	1.024772943	27.221928510
05/10/19	1,126.330623	-0.04%	1.09883635	1,098.83635000	0.00000000	6.2959%	1.025021263	27.494273300
06/10/19	1,126.330623	-0.04%	1.09883635	1,098.83635000	0.00000000	6.2959%	1.025021263	27.494273300
07/10/19	1,126.330623	-0.04%	1.09883635	1,098.83635000	0.00000000	6.2959%	1.025021263	27.494273300
08/10/19	1,126.582124	-0.04%	1.09881545	1,098.81545000	0.00000000	6.2959%	1.025269643	27.766674140
09/10/19	1,126.833661	-0.04%	1.09879453	1,098.79453000	0.00000000	6.2959%	1.025518084	28.039131110
10/10/19	1,127.085253	-0.04%	1.09877361	1,098.77361000	0.00000000	6.2959%	1.025766584	28.311642510
11/10/19	1,127.336911	-0.04%	1.09875270	1,098.75270000	0.00000000	6.2959%	1.026015145	28.584210800
12/10/19	1,127.588625	-0.04%	1.09873179	1,098.73179000	0.00000000	6.2959%	1.026263766	28.856834620
13/10/19	1,127.588625	-0.04%	1.09873179	1,098.73179000	0.00000000	6.2959%	1.026263766	28.856834620
14/10/19	1,127.588625	-0.04%	1.09873179	1,098.73179000	0.00000000	6.2959%	1.026263766	28.856834620
15/10/19	1,127.840385	-0.04%	1.09871087	1,098.71087000	0.00000000	6.2959%	1.026512448	29.129514800
16/10/19	1,128.162717	0.10%	1.09875863	1,098.75863000	0.00000000	6.2959%	1.026761189	29.404087360
17/10/19	1,128.485161	0.10%	1.09880641	1,098.80641000	0.00000000	6.2959%	1.027009991	29.678751240
18/10/19	1,128.807685	0.10%	1.09885418	1,098.85418000	0.00000000	6.2959%	1.027258853	29.953504560
19/10/19	1,129.130299	0.10%	1.09890195	1,098.90195000	0.00000000	6.2959%	1.027507776	30.228348680
20/10/19	1,129.130299	0.10%	1.09890195	1,098.90195000	0.00000000	6.2959%	1.027507776	30.228348680
21/10/19	1,129.130299	0.10%	1.09890195	1,098.90195000	0.00000000	6.2959%	1.027507776	30.228348680

DATA	PU VOES16 R\$	IPCA Var Perc	IPCA Fator Acum (C)	VALOR NOMINAL ATUALIZ (VNa) R\$	VALOR AMORT ATUALIZ (AMi) R\$	JUROS TAXA ANUAL	JUROS Fator Acumulado (FatorJuros)	VALOR JUROS R\$
22/10/19	1,129.453001	0.10%	1.09894972	1,098.94972000	0.00000000	6.2959%	1.027756758	30.503281430
23/10/19	1,129.775806	0.10%	1.09899750	1,098.99750000	0.00000000	6.2959%	1.028005802	30.778306380
24/10/19	1,130.098700	0.10%	1.09904528	1,099.04528000	0.00000000	6.2959%	1.028254905	31.053419970
25/10/19	1,130.421684	0.10%	1.09909306	1,099.09306000	0.00000000	6.2959%	1.028504069	31.328624410
26/10/19	1,130.744759	0.10%	1.09914084	1,099.14084000	0.00000000	6.2959%	1.028753293	31.603918620
27/10/19	1,130.744759	0.10%	1.09914084	1,099.14084000	0.00000000	6.2959%	1.028753293	31.603918620
28/10/19	1,130.744759	0.10%	1.09914084	1,099.14084000	0.00000000	6.2959%	1.028753293	31.603918620
29/10/19	1,131.067924	0.10%	1.09918862	1,099.18862000	0.00000000	6.2959%	1.029002578	31.879303680
30/10/19	1,131.391199	0.10%	1.09923642	1,099.23642000	0.00000000	6.2959%	1.029251923	32.154779110
31/10/19	1,131.714544	0.10%	1.09928420	1,099.28420000	0.00000000	6.2959%	1.029501328	32.430343740
01/11/19	1,132.038000	0.10%	1.09933200	1,099.33200000	0.00000000	6.2959%	1.029750794	32.705999860
02/11/19	1,132.361536	0.10%	1.09937979	1,099.37979000	0.00000000	6.2959%	1.030000320	32.981745500
03/11/19	1,132.361536	0.10%	1.09937979	1,099.37979000	0.00000000	6.2959%	1.030000320	32.981745500
04/11/19	1,132.361536	0.10%	1.09937979	1,099.37979000	0.00000000	6.2959%	1.030000320	32.981745500
05/11/19	1,132.685162	0.10%	1.09942758	1,099.42758000	0.00000000	6.2959%	1.030249907	33.257582040
06/11/19	1,133.008899	0.10%	1.09947539	1,099.47539000	0.00000000	6.2959%	1.030499554	33.533509020
07/11/19	1,133.332706	0.10%	1.09952318	1,099.52318000	0.00000000	6.2959%	1.030749262	33.809526330
08/11/19	1,133.656624	0.10%	1.09957099	1,099.57099000	0.00000000	6.2959%	1.030999030	34.085634100
09/11/19	1,133.980623	0.10%	1.09961879	1,099.61879000	0.00000000	6.2959%	1.031248859	34.361832520
10/11/19	1,133.980623	0.10%	1.09961879	1,099.61879000	0.00000000	6.2959%	1.031248859	34.361832520
11/11/19	1,133.980623	0.10%	1.09961879	1,099.61879000	0.00000000	6.2959%	1.031248859	34.361832520
12/11/19	1,134.304721	0.10%	1.09966660	1,099.66660000	0.00000000	6.2959%	1.031498748	34.638121110
13/11/19	1,134.628911	0.10%	1.09971441	1,099.71441000	0.00000000	6.2959%	1.031748698	34.914500680
14/11/19	1,134.953190	0.10%	1.09976222	1,099.76222000	0.00000000	6.2959%	1.031998708	35.190970140
15/11/19	1,135.277561	0.10%	1.09981003	1,099.81003000	0.00000000	6.2959%	1.032248779	35.467530590
16/11/19	1,135.277561	0.10%	1.09981003	1,099.81003000	0.00000000	6.2959%	1.032248779	35.467530590
17/11/19	1,135.277561	0.10%	1.09981003	1,099.81003000	0.00000000	6.2959%	1.032248779	35.467530590
18/11/19	1,135.277561	0.10%	1.09981003	1,099.81003000	0.00000000	6.2959%	1.032248779	35.467530590
19/11/19	1,100.356380	0.51%	1.10008981	1,100.08981000	0.00000000	6.2959%	1.000242317	0.266570460
20/11/19	1,100.903011	0.51%	1.10036967	1,100.36967000	0.00000000	6.2959%	1.000484693	0.533341470

DATA	PU VOES16 R\$	IPCA Var Perc	IPCA Fator Acum (C)	VALOR NOMINAL ATUALIZ (VNa) R\$	VALOR AMORT ATUALIZ (AMi) R\$	JUROS TAXA ANUAL	JUROS Fator Acumulado (FatorJuros)	VALOR JUROS R\$
21/11/19	1,101.449923	0.51%	1.10064961	1,100.64961000	0.00000000	6.2959%	1.000727128	0.800313140
22/11/19	1,101.997094	0.51%	1.10092961	1,100.92961000	0.00000000	6.2959%	1.000969621	1.067484460
23/11/19	1,102.544537	0.51%	1.10120968	1,101.20968000	0.00000000	6.2959%	1.001212173	1.334856640
24/11/19	1,102.544537	0.51%	1.10120968	1,101.20968000	0.00000000	6.2959%	1.001212173	1.334856640
25/11/19	1,102.544537	0.51%	1.10120968	1,101.20968000	0.00000000	6.2959%	1.001212173	1.334856640
26/11/19	1,103.092260	0.51%	1.10148983	1,101.48983000	0.00000000	6.2959%	1.001454784	1.602429780
27/11/19	1,103.640244	0.51%	1.10177004	1,101.77004000	0.00000000	6.2959%	1.001697454	1.870203960
28/11/19	1,104.188498	0.51%	1.10205032	1,102.05032000	0.00000000	6.2959%	1.001940182	2.138178190
29/11/19	1,104.737044	0.51%	1.10233069	1,102.33069000	0.00000000	6.2959%	1.002182969	2.406353720
30/11/19	1,105.285852	0.51%	1.10261112	1,102.61120000	0.00000000	6.2959%	1.002425816	2.674731690
01/12/19	1,105.285852	0.51%	1.10261112	1,102.61120000	0.00000000	6.2959%	1.002425816	2.674731690
02/12/19	1,105.285852	0.51%	1.10261112	1,102.61120000	0.00000000	6.2959%	1.002425816	2.674731690
03/12/19	1,105.834920	0.51%	1.10289161	1,102.89161000	0.00000000	6.2959%	1.002668721	2.943310000
04/12/19	1,106.384279	0.51%	1.10317219	1,103.17219000	0.00000000	6.2959%	1.002911684	3.212088810
05/12/19	1,106.933910	0.51%	1.10345284	1,103.45284000	0.00000000	6.2959%	1.003154707	3.481070390
06/12/19	1,107.483804	0.51%	1.10373355	1,103.73355000	0.00000000	6.2959%	1.003397789	3.750253710
07/12/19	1,108.033968	0.51%	1.10401433	1,104.01433000	0.00000000	6.2959%	1.003640929	4.019637790
08/12/19	1,108.033968	0.51%	1.10401433	1,104.01433000	0.00000000	6.2959%	1.003640929	4.019637790
09/12/19	1,108.033968	0.51%	1.10401433	1,104.01433000	0.00000000	6.2959%	1.003640929	4.019637790
10/12/19	1,108.584415	0.51%	1.10429519	1,104.29519000	0.00000000	6.2959%	1.003884129	4.289224970
11/12/19	1,109.135143	0.51%	1.10457613	1,104.57613000	0.00000000	6.2959%	1.004127387	4.559013150
12/12/19	1,109.686133	0.51%	1.10485713	1,104.85713000	0.00000000	6.2959%	1.004370704	4.829003470
13/12/19	1,110.237397	0.51%	1.10513820	1,105.13820000	0.00000000	6.2959%	1.004614081	5.099197170
14/12/19	1,110.788932	0.51%	1.10541934	1,105.41934000	0.00000000	6.2959%	1.004857516	5.369592130
15/12/19	1,110.788932	0.51%	1.10541934	1,105.41934000	0.00000000	6.2959%	1.004857516	5.369592130
16/12/19	1,110.788932	0.51%	1.10541934	1,105.41934000	0.00000000	6.2959%	1.004857516	5.369592130
17/12/19	1,111.693510	1.15%	1.10605153	1,106.05153000	0.00000000	6.2959%	1.005101010	5.641979910
18/12/19	1,112.598833	1.15%	1.10668409	1,106.68409000	0.00000000	6.2959%	1.005344563	5.914742840
19/12/19	1,113.504892	1.15%	1.10731701	1,107.31701000	0.00000000	6.2959%	1.005588176	6.187882330
20/12/19	1,114.411697	1.15%	1.10795030	1,107.95030000	0.00000000	6.2959%	1.005831847	6.461396630

DATA	PU VOES16 R\$	IPCA Var Perc	IPCA Fator Acum (C)	VALOR NOMINAL ATUALIZ (VNa) R\$	VALOR AMORT ATUALIZ (AMi) R\$	JUROS TAXA ANUAL	JUROS Fator Acumulado (FatorJuros)	VALOR JUROS R\$
21/12/19	1,115.319237	1.15%	1.10858395	1,108.58395000	0.00000000	6.2959%	1.006075577	6.735287140
22/12/19	1,115.319237	1.15%	1.10858395	1,108.58395000	0.00000000	6.2959%	1.006075577	6.735287140
23/12/19	1,115.319237	1.15%	1.10858395	1,108.58395000	0.00000000	6.2959%	1.006075577	6.735287140
24/12/19	1,116.227505	1.15%	1.10921795	1,109.21795000	0.00000000	6.2959%	1.006319367	7.009555300
25/12/19	1,117.136529	1.15%	1.10985233	1,109.85233000	0.00000000	6.2959%	1.006563215	7.284199460
26/12/19	1,117.136529	1.15%	1.10985233	1,109.85233000	0.00000000	6.2959%	1.006563215	7.284199460
27/12/19	1,118.046282	1.15%	1.11048706	1,110.48706000	0.00000000	6.2959%	1.006807123	7.559222000
28/12/19	1,118.956771	1.15%	1.11112215	1,111.12215000	0.00000000	6.2959%	1.007051089	7.834621160
29/12/19	1,118.956771	1.15%	1.11112215	1,111.12215000	0.00000000	6.2959%	1.007051089	7.834621160
30/12/19	1,118.956771	1.15%	1.11112215	1,111.12215000	0.00000000	6.2959%	1.007051089	7.834621160
31/12/19	1,119.868020	1.15%	1.11175762	1,111.75762000	0.00000000	6.2959%	1.007295115	8.110399690

VENCIMENTO ANTECIPADO

Com base nas informações fornecidas ao Agente Fiduciário nos termos do Instrumento Legal da Emissão, bem como aquelas informações que sejam de conhecimento do Agente Fiduciário, sem que este tenha realizado qualquer investigação independente, não foi verificada a ocorrência de qualquer evento mencionado no Instrumento Legal da Emissão que pudesse ensejar o vencimento antecipado da Emissão, observadas as deliberações das Assembleias Gerais.

EVENTOS SOCIETÁRIOS E ALTERAÇÕES ESTATUTÁRIAS

RCA Realizada em 19/03/2019 | [Visualizar](#)
RCA Realizada em 26/03/2019 | [Visualizar](#)
RCA Realizada em 29/04/2019 | [Visualizar](#)
RCA Realizada em 14/05/2019 | [Visualizar](#)
RCA Realizada em 08/08/2019 | [Visualizar](#)
RCA Realizada em 25/10/2019 | [Visualizar](#)
AGO Realizada em 29/04/2019 | [Visualizar](#)
AGE Realizada em 21/02/2019 | [Visualizar](#)
AGE Realizada em 19/03/2019 | [Visualizar](#)
AGE Realizada em 20/03/2019 | [Visualizar](#)
AGE Realizada em 28/03/2019 | [Visualizar](#)
AGE Realizada em 03/05/2019 | [Visualizar](#)
AGE Realizada em 31/05/2019 | [Visualizar](#)
AGE Realizada em 02/08/2019 | [Visualizar](#)
AGE Realizada em 03/09/2019 | [Visualizar](#)
AGE Realizada em 12/09/2019 | [Visualizar](#)
AGE Realizada em 29/10/2019 | [Visualizar](#)
AGE Realizada em 29/10/2019 | [Visualizar](#)
AGE Realizada em 31/10/2019 | [Visualizar](#)
AGE Realizada em 05/11/2019 | [Visualizar](#)
AGE Realizada em 08/11/2019 | [Visualizar](#)
AGE Realizada em 19/11/2019 | [Visualizar](#)
AGE Realizada em 22/11/2019 | [Visualizar](#)
AGE Realizada em 29/11/2019 | [Visualizar](#)
AGE Realizada em 13/12/2019 | [Visualizar](#)
AGE Realizada em 16/12/2019 | [Visualizar](#)
AGE Realizada em 19/12/2019 | [Visualizar](#)

FATOS RELEVANTES

Fato Relevante Divulgado em 24/01/2019 | [Visualizar](#)

RELATÓRIO DA ADMINISTRAÇÃO

(Fonte: CVM-DFP 31/12/2019)

Relatório da Administração

(Valores expressos em milhares de reais, exceto quando indicado de outra forma)

1. Sobre a Companhia

1.1. Aos acionistas

É com satisfação que submetemos à apreciação de V. Sas. o Relatório da Administração e as Demonstrações Financeiras da Concessionária de Rodovias do Oeste de São Paulo – ViaOeste S.A. (“CCR ViaOeste” ou “Companhia” ou “Concessionária”), relativos ao exercício findo em 31 de dezembro de 2019, acompanhados do Relatório dos auditores independentes.

O Relatório da Administração, na íntegra, pode ser acessado e impresso através do link: [Visualizar](#)

NOTAS EXPLICATIVAS

(Fonte: CVM-DFP 31/12/2019)

1. Contexto operacional

A Companhia é uma sociedade por ações de capital aberto domiciliada no Brasil, constituída de acordo com as leis brasileiras. A sede está localizada à Rodovia Presidente Castello Branco, Km 24 – Lado Par – Conjunto Norte, bairro Jardim Mutinga, na cidade de Barueri, Estado de São Paulo. A Controladora final da Companhia é a CCR S.A..

A Companhia tem como objeto exclusivo, sob o regime de concessão entre 31 de março de 1998 e 31 de dezembro de 2022, a exploração do Sistema Rodoviário Castello Branco/Raposo Tavares, incluindo as rodovias Presidente Castello Branco (SP 280), Raposo Tavares (SP 270), Senador José Ermírio de Moraes (SP 075) e Dr. Celso Charuri (SP 091), compreendendo a execução, gestão e fiscalização dos serviços delegados, incluindo serviços operacionais, de conservação e de ampliação do sistema e respectivos acessos, serviços complementares e não delegados, além de atos necessários ao cumprimento do objeto de acordo com o Edital de Concorrência nº 008/CIC/97 do Departamento de Estradas de Rodagem - DER de São Paulo. A Companhia assumiu os seguintes compromissos decorrentes da concessão, denominados de ampliações principais:

As Notas Explicativas, na íntegra, podem ser acessadas e impressas através do link: [Visualizar](#)

DEMONSTRAÇÕES FINANCEIRAS

(Fonte: CVM-DFP 31/12/2019)

CONTROLADORA

CONCESSIONARIA DE RODOVIAS DO OESTE DE SP-VIA OESTE SA R\$ - MIL							
Controladora	ATIVO	31/12/2019	AV	31/12/2018	AV	31/12/2017	AV
1	Ativo Total	1,014,395	100.00%	1,250,425	100.00%	1,467,685	100.00%
1.01	Ativo Circulante	292,715	28.86%	314,174	25.13%	309,932	21.12%
1.01.01	Caixa e Equivalentes de Caixa	6,591	0.65%	7,198	0.58%	54,431	3.71%
1.01.02	Aplicações Financeiras	164,312	16.20%	149,203	11.93%	152,734	10.41%
1.01.02.01	Aplicações Financeiras Avaliadas a Valor Justo através do Resultado	164,312	16.20%	149,203	11.93%	152,734	10.41%
1.01.02.01.01	Títulos para Negociação	0	0.00%	0	0.00%	0	0.00%
1.01.02.01.02	Títulos Designados a Valor Justo	0	0.00%	0	0.00%	0	0.00%
1.01.02.01.03	Aplicações Financeiras	164,312	16.20%	149,203	11.93%	152,734	10.41%
1.01.02.02	Aplicações Financeiras Avaliadas a Valor Justo através de Outros Resultados Abrangentes	0	0.00%	0	0.00%	0	0.00%
1.01.02.03	Aplicações Financeiras Avaliadas ao Custo Amortizado	0	0.00%	0	0.00%	0	0.00%
1.01.03	Contas a Receber	67,174	6.62%	58,475	4.68%	59,038	4.02%
1.01.03.01	Clientes	67,174	6.62%	58,475	4.68%	59,038	4.02%
1.01.03.01.01	Contas a Receber	65,687	6.48%	56,807	4.54%	57,500	3.92%
1.01.03.01.02	Contas a Receber Partes Relacionadas	1,487	0.15%	1,668	0.13%	1,538	0.10%
1.01.03.02	Outras Contas a Receber	0	0.00%	0	0.00%	0	0.00%
1.01.04	Estoques	0	0.00%	0	0.00%	0	0.00%
1.01.05	Ativos Biológicos	0	0.00%	0	0.00%	0	0.00%
1.01.06	Tributos a Recuperar	5,588	0.55%	5,790	0.46%	7,285	0.50%
1.01.06.01	Tributos Correntes a Recuperar	0	0.00%	0	0.00%	0	0.00%
1.01.07	Despesas Antecipadas	3,480	0.34%	2,888	0.23%	2,387	0.16%
1.01.08	Outros Ativos Circulantes	45,570	4.49%	90,620	7.25%	34,057	2.32%
1.01.08.01	Ativos Não-Correntes a Venda	0	0.00%	0	0.00%	0	0.00%
1.01.08.02	Ativos de Operações Descontinuadas	0	0.00%	0	0.00%	0	0.00%
1.01.08.03	Outros	45,570	4.49%	90,620	7.25%	34,057	2.32%
1.01.08.03.01	Contas a Receber com Operações de Derivativos	0	0.00%	44,797	3.58%	162	0.01%
1.01.08.03.02	Pagamentos Antecipados Relacionados à Concessão	44,956	4.43%	44,956	3.60%	33,791	2.30%
1.01.08.03.03	Adiantamento a Fornecedores	295	0.03%	562	0.04%	0	0.00%
1.01.08.03.04	Outros Créditos	319	0.03%	305	0.02%	104	0.01%
1.02	Ativo Não Circulante	721,680	71.14%	936,251	74.87%	1,157,753	78.88%
1.02.01	Ativo Realizável a Longo Prazo	92,524	9.12%	137,503	11.00%	223,152	15.20%
1.02.01.01	Aplicações Financeiras Avaliadas a Valor Justo através do Resultado	0	0.00%	0	0.00%	0	0.00%
1.02.01.01.01	Títulos Designados a Valor Justo	0	0.00%	0	0.00%	0	0.00%
1.02.01.02	Aplicações Financeiras Avaliadas a Valor Justo através de Outros Resultados Abrangentes	0	0.00%	0	0.00%	0	0.00%
1.02.01.03	Aplicações Financeiras Avaliadas ao Custo Amortizado	0	0.00%	0	0.00%	0	0.00%
1.02.01.04	Contas a Receber	0	0.00%	0	0.00%	0	0.00%
1.02.01.04.01	Clientes	0	0.00%	0	0.00%	0	0.00%
1.02.01.04.02	Outras Contas a Receber	0	0.00%	0	0.00%	0	0.00%
1.02.01.05	Estoques	0	0.00%	0	0.00%	0	0.00%
1.02.01.06	Ativos Biológicos	0	0.00%	0	0.00%	0	0.00%
1.02.01.07	Tributos Diferidos	0	0.00%	0	0.00%	0	0.00%
1.02.01.07.01	Imposto de Renda e Contribuição Social Diferidos	0	0.00%	0	0.00%	0	0.00%
1.02.01.08	Despesas Antecipadas	0	0.00%	0	0.00%	0	0.00%
1.02.01.09	Créditos com Partes Relacionadas	1,300	0.13%	1,528	0.12%	1,594	0.11%
1.02.01.09.01	Créditos com Coligadas	0	0.00%	0	0.00%	0	0.00%
1.02.01.09.02	Créditos com Controladas	0	0.00%	0	0.00%	0	0.00%
1.02.01.09.03	Créditos com Controladores	0	0.00%	0	0.00%	0	0.00%
1.02.01.09.04	Créditos com Outras Partes Relacionadas	1,300	0.13%	1,528	0.12%	1,594	0.11%
1.02.01.10	Outros Ativos Não Circulantes	91,224	8.99%	135,975	10.87%	221,558	15.10%
1.02.01.10.01	Ativos Não-Correntes a Venda	0	0.00%	0	0.00%	0	0.00%
1.02.01.10.02	Ativos de Operações Descontinuadas	0	0.00%	0	0.00%	0	0.00%
1.02.01.10.03	Contas a Receber com Operações de Derivativos	0	0.00%	0	0.00%	41,030	2.80%

CONCESSIONARIA DE RODOVIAS DO OESTE DE SP-VIA OESTE SA R\$ - MIL							
1.02.01.10.04	Tributos a Recuperar	0	0.00%	0	0.00%	20	0.00%
1.02.01.10.05	Pagamentos Antecipados Relacionados a Concessão	89,911	8.86%	134,867	10.79%	179,212	12.21%
1.02.01.10.06	Depósitos Judiciais e Outros	1,313	0.13%	1,108	0.09%	1,296	0.09%
1.02.02	Investimentos	0	0.00%	0	0.00%	0	0.00%
1.02.02.01	Participações Societárias	0	0.00%	0	0.00%	0	0.00%
1.02.02.01.01	Participações em Coligadas	0	0.00%	0	0.00%	0	0.00%
1.02.02.01.02	Participações em Controladas	0	0.00%	0	0.00%	0	0.00%
1.02.02.01.03	Participações em Controladas em Conjunto	0	0.00%	0	0.00%	0	0.00%
1.02.02.01.04	Outros Investimentos	0	0.00%	0	0.00%	0	0.00%
1.02.02.02	Propriedades para Investimento	0	0.00%	0	0.00%	0	0.00%
1.02.03	Imobilizado	32,916	3.24%	44,686	3.57%	48,533	3.31%
1.02.03.01	Imobilizado em Operação	30,560	3.01%	40,820	3.26%	42,058	2.87%
1.02.03.02	Direito de Uso em Arrendamento	0	0.00%	0	0.00%	0	0.00%
1.02.03.03	Imobilizado em Andamento	2,356	0.23%	3,866	0.31%	6,475	0.44%
1.02.04	Intangível	596,240	58.78%	754,062	60.30%	886,068	60.37%
1.02.04.01	Intangíveis	596,240	58.78%	754,062	60.30%	886,068	60.37%
1.02.04.01.01	Contrato de Concessão	0	0.00%	0	0.00%	0	0.00%
1.02.04.01.02	Intangível	565,876	55.78%	728,981	58.30%	886,068	60.37%
1.02.04.01.03	Intangível em Construção	30,364	2.99%	25,081	2.01%	0	0.00%
Controladora	PASSIVO	31/12/2019	AV	31/12/2018	AV	31/12/2017	AV
2	Passivo Total	1,014,395	100.00%	1,250,425	100.00%	1,467,685	100.00%
2.01	Passivo Circulante	432,684	42.65%	328,948	26.31%	147,350	10.04%
2.01.01	Obrigações Sociais e Trabalhistas	9,293	0.92%	10,053	0.80%	9,714	0.66%
2.01.01.01	Obrigações Sociais	1,169	0.12%	1,296	0.10%	1,389	0.09%
2.01.01.02	Obrigações Trabalhistas	8,124	0.80%	8,757	0.70%	8,325	0.57%
2.01.02	Fornecedores	12,994	1.28%	15,521	1.24%	19,708	1.34%
2.01.02.01	Fornecedores Nacionais	12,932	1.27%	15,353	1.23%	19,587	1.33%
2.01.02.02	Fornecedores Estrangeiros	62	0.01%	168	0.01%	121	0.01%
2.01.03	Obrigações Fiscais	67,226	6.63%	52,575	4.20%	55,405	3.77%
2.01.03.01	Obrigações Fiscais Federais	62,580	6.17%	48,103	3.85%	50,564	3.45%
2.01.03.01.01	Imposto de Renda e Contribuição Social a Pagar	58,461	5.76%	44,039	3.52%	44,311	3.02%
2.01.03.01.02	Outros Impostos e Contribuições a Recolher	4,119	0.41%	4,064	0.33%	6,253	0.43%
2.01.03.01.03	Impostos e contribuições parcelados	0	0.00%	0	0.00%	0	0.00%
2.01.03.02	Obrigações Fiscais Estaduais	0	0.00%	0	0.00%	0	0.00%
2.01.03.03	Obrigações Fiscais Municipais	4,646	0.46%	4,472	0.36%	4,841	0.33%
2.01.03.03.01	ISS a Recolher	4,646	0.46%	4,472	0.36%	4,841	0.33%
2.01.04	Empréstimos e Financiamentos	332,429	32.77%	200,181	16.01%	17,811	1.21%
2.01.04.01	Empréstimos e Financiamentos	0	0.00%	0	0.00%	5,803	0.40%
2.01.04.01.01	Em Moeda Nacional	0	0.00%	0	0.00%	0	0.00%
2.01.04.01.02	Em Moeda Estrangeira	0	0.00%	0	0.00%	5,803	0.40%
2.01.04.02	Debêntures	332,429	32.77%	200,181	16.01%	12,008	0.82%
2.01.04.03	Financiamento por Arrendamento	0	0.00%	0	0.00%	0	0.00%
2.01.05	Outras Obrigações	10,742	1.06%	50,618	4.05%	18,126	1.24%
2.01.05.01	Passivos com Partes Relacionadas	2,954	0.29%	43,102	3.45%	3,813	0.26%
2.01.05.01.01	Débitos com Coligadas	0	0.00%	0	0.00%	0	0.00%
2.01.05.01.02	Débitos com Controladas	0	0.00%	0	0.00%	0	0.00%
2.01.05.01.03	Débitos com Controladores	0	0.00%	0	0.00%	0	0.00%
2.01.05.01.04	Débitos com Outras Partes Relacionadas	0	0.00%	0	0.00%	0	0.00%
2.01.05.02	Outros	7,788	0.77%	7,516	0.60%	14,313	0.98%
2.01.05.02.01	Dividendos e JCP a Pagar	0	0.00%	0	0.00%	0	0.00%
2.01.05.02.02	Dividendo Mínimo Obrigatório a Pagar	0	0.00%	0	0.00%	0	0.00%
2.01.05.02.03	Obrigações por Pagamentos Baseados em Ações	0	0.00%	0	0.00%	0	0.00%
2.01.05.02.04	Obrigações com Poder Concedente	1,358	0.13%	1,295	0.10%	1,372	0.09%
2.01.05.02.05	Outras Obrigações	6,430	0.63%	6,221	0.50%	5,579	0.38%
2.01.05.02.06	Contas a Pagar com Operações de Derivativos	0	0.00%	0	0.00%	7,362	0.50%
2.01.05.02.07	Mtuos - partes relacionadas	0	0.00%	0	0.00%	0	0.00%
2.01.06	Provisões	0	0.00%	0	0.00%	26,586	1.81%
2.01.06.01	Provisões Fiscais Previdenciárias Trabalhistas e Cíveis	0	0.00%	0	0.00%	0	0.00%
2.01.06.01.01	Provisões Fiscais	0	0.00%	0	0.00%	0	0.00%
2.01.06.01.02	Provisões Previdenciárias e Trabalhistas	0	0.00%	0	0.00%	0	0.00%
2.01.06.01.03	Provisões para Benefícios a Empregados	0	0.00%	0	0.00%	0	0.00%

CONCESSIONARIA DE RODOVIAS DO OESTE DE SP-VIA OESTE SA R\$ - MIL							
2.01.06.01.04	Provisões Cíveis	0	0.00%	0	0.00%	0	0.00%
2.01.06.01.05	Provisão para contingências	0	0.00%	0	0.00%	0	0.00%
2.01.06.01.06	Provisão para manutenção	0	0.00%	0	0.00%	0	0.00%
2.01.06.02	Outras Provisões	0	0.00%	0	0.00%	26,586	1.81%
2.01.06.02.01	Provisões para Garantias	0	0.00%	0	0.00%	0	0.00%
2.01.06.02.02	Provisões para Reestruturação	0	0.00%	0	0.00%	0	0.00%
2.01.06.02.03	Provisões para Passivos Ambientais e de Desativação	0	0.00%	0	0.00%	0	0.00%
2.01.06.02.04	Provisão de Manutenção	0	0.00%	0	0.00%	26,586	1.81%
2.01.07	Passivos sobre Ativos Não-Correntes a Venda e Descontinuados	0	0.00%	0	0.00%	0	0.00%
2.01.07.01	Passivos sobre Ativos Não-Correntes a Venda	0	0.00%	0	0.00%	0	0.00%
2.01.07.02	Passivos sobre Ativos de Operações Descontinuadas	0	0.00%	0	0.00%	0	0.00%
2.02	Passivo Não Circulante	334,849	33.01%	676,079	54.07%	1,062,053	72.36%
2.02.01	Empréstimos e Financiamentos	298,454	29.42%	616,935	49.34%	938,328	63.93%
2.02.01.01	Empréstimos e Financiamentos	0	0.00%	0	0.00%	148,805	10.14%
2.02.01.01.01	Em Moeda Nacional	0	0.00%	0	0.00%	0	0.00%
2.02.01.01.02	Em Moeda Estrangeira	0	0.00%	0	0.00%	0	0.00%
2.02.01.02	Debêntures	298,454	29.42%	616,935	49.34%	789,523	53.79%
2.02.01.03	Financiamento por Arrendamento	0	0.00%	0	0.00%	0	0.00%
2.02.02	Outras Obrigações	166	0.02%	0	0.00%	66,247	4.51%
2.02.02.01	Passivos com Partes Relacionadas	0	0.00%	0	0.00%	39,815	2.71%
2.02.02.01.01	Débitos com Coligadas	0	0.00%	0	0.00%	0	0.00%
2.02.02.01.02	Débitos com Controladas	0	0.00%	0	0.00%	0	0.00%
2.02.02.01.03	Débitos com Controladores	0	0.00%	0	0.00%	0	0.00%
2.02.02.01.04	Débitos com Outras Partes Relacionadas	0	0.00%	0	0.00%	0	0.00%
2.02.02.02	Outros	166	0.02%	0	0.00%	26,432	1.80%
2.02.02.02.01	Obrigações por Pagamentos Baseados em Ações	0	0.00%	0	0.00%	0	0.00%
2.02.02.02.02	Adiantamento para Futuro Aumento de Capital	0	0.00%	0	0.00%	0	0.00%
2.02.02.02.03	Impostos e contribuições parcelados	0	0.00%	0	0.00%	0	0.00%
2.02.02.02.04	Obrigações com o poder concedente	0	0.00%	0	0.00%	0	0.00%
2.02.02.02.05	Contas a Pagar com Operações de Derivativos	0	0.00%	0	0.00%	26,432	1.80%
2.02.02.02.06	Mtuos - Partes Relacionadas	0	0.00%	0	0.00%	0	0.00%
2.02.02.02.07	Outras Obrigações	0	0.00%	0	0.00%	0	0.00%
2.02.02.02.08	Obrigações Trabalhistas e Previdenciárias	166	0.02%	0	0.00%	0	0.00%
2.02.03	Tributos Diferidos	29,836	2.94%	54,133	4.33%	48,905	3.33%
2.02.03.01	Imposto de Renda e Contribuição Social Diferidos	29,836	2.94%	54,133	4.33%	48,905	3.33%
2.02.04	Provisões	6,393	0.63%	5,011	0.40%	8,573	0.58%
2.02.04.01	Provisões Fiscais Previdenciárias Trabalhistas e Cíveis	6,393	0.63%	5,011	0.40%	8,573	0.58%
2.02.04.01.01	Provisões Fiscais	0	0.00%	0	0.00%	0	0.00%
2.02.04.01.02	Provisões Previdenciárias e Trabalhistas	0	0.00%	0	0.00%	0	0.00%
2.02.04.01.03	Provisões para Benefícios a Empregados	0	0.00%	0	0.00%	0	0.00%
2.02.04.01.04	Provisões Cíveis	0	0.00%	0	0.00%	0	0.00%
2.02.04.01.05	Provisão para Riscos Cíveis, Trabalhistas e Previdenciários	0	0.00%	0	0.00%	0	0.00%
2.02.04.01.06	Provisão de Manutenção	0	0.00%	0	0.00%	0	0.00%
2.02.04.02	Outras Provisões	0	0.00%	0	0.00%	0	0.00%
2.02.04.02.01	Provisões para Garantias	0	0.00%	0	0.00%	0	0.00%
2.02.04.02.02	Provisões para Reestruturação	0	0.00%	0	0.00%	0	0.00%
2.02.04.02.03	Provisões para Passivos Ambientais e de Desativação	0	0.00%	0	0.00%	0	0.00%
2.02.04.02.04	Provisão de Manutenção	0	0.00%	0	0.00%	0	0.00%
2.02.05	Passivos sobre Ativos Não-Correntes a Venda e Descontinuados	0	0.00%	0	0.00%	0	0.00%
2.02.05.01	Passivos sobre Ativos Não-Correntes a Venda	0	0.00%	0	0.00%	0	0.00%
2.02.05.02	Passivos sobre Ativos de Operações Descontinuadas	0	0.00%	0	0.00%	0	0.00%
2.02.06	Lucros e Receitas a Apropriar	0	0.00%	0	0.00%	0	0.00%
2.02.06.01	Lucros a Apropriar	0	0.00%	0	0.00%	0	0.00%
2.02.06.02	Receitas a Apropriar	0	0.00%	0	0.00%	0	0.00%
2.02.06.03	Subvenções de Investimento a Apropriar	0	0.00%	0	0.00%	0	0.00%
2.03	Patrimônio Líquido	246,862	24.34%	245,398	19.63%	258,282	17.60%
2.03.01	Capital Social Realizado	139,763	13.78%	139,763	11.18%	139,763	9.52%
2.03.02	Reservas de Capital	2,642	0.26%	2,642	0.21%	2,642	0.18%
2.03.02.01	Ágio na Emissão de Ações	0	0.00%	0	0.00%	0	0.00%
2.03.02.02	Reserva Especial de Ágio na Incorporação	0	0.00%	0	0.00%	0	0.00%
2.03.02.03	Alienação de Bônus de Subscrição	0	0.00%	0	0.00%	0	0.00%

	CONCESSIONARIA DE RODOVIAS DO OESTE DE SP-VIA OESTE SA R\$ - MIL						
2.03.02.04	Opções Outorgadas	0	0.00%	0	0.00%	0	0.00%
2.03.02.05	Ações em Tesouraria	0	0.00%	0	0.00%	0	0.00%
2.03.02.06	Adiantamento para Futuro Aumento de Capital	0	0.00%	0	0.00%	0	0.00%
2.03.02.07	Ágio em Transação de Capital	2,642	0.26%	2,642	0.21%	2,642	0.18%
2.03.03	Reservas de Reavaliação	0	0.00%	0	0.00%	0	0.00%
2.03.04	Reservas de Lucros	104,457	10.30%	102,993	8.24%	115,877	7.90%
2.03.04.01	Reserva Legal	27,953	2.76%	27,953	2.24%	27,953	1.90%
2.03.04.02	Reserva Estatutária	0	0.00%	0	0.00%	0	0.00%
2.03.04.03	Reserva para Contingências	0	0.00%	0	0.00%	0	0.00%
2.03.04.04	Reserva de Lucros a Realizar	0	0.00%	0	0.00%	0	0.00%
2.03.04.05	Reserva de Retenção de Lucros	0	0.00%	0	0.00%	87,889	5.99%
2.03.04.06	Reserva Especial para Dividendos Não Distribuídos	0	0.00%	0	0.00%	0	0.00%
2.03.04.07	Reserva de Incentivos Fiscais	35	0.00%	35	0.00%	35	0.00%
2.03.04.08	Dividendo Adicional Proposto	76,469	7.54%	75,005	6.00%	0	0.00%
2.03.04.09	Ações em Tesouraria	0	0.00%	0	0.00%	0	0.00%
2.03.05	Lucros/Prejuízos Acumulados	0	0.00%	0	0.00%	0	0.00%
2.03.06	Ajustes de Avaliação Patrimonial	0	0.00%	0	0.00%	0	0.00%
2.03.07	Ajustes Acumulados de Conversão	0	0.00%	0	0.00%	0	0.00%
2.03.08	Outros Resultados Abrangentes	0	0.00%	0	0.00%	0	0.00%
Controladora	DEMONSTRAÇÕES DE RESULTADOS	31/12/2019	AV	31/12/2018	AV	31/12/2017	AV
3.01	Receita de Venda de Bens e/ou Serviços	961,300	100.00%	946,599	100.00%	1,024,875	100.00%
3.01.01	Receita bruta de vendas e/ou serviços	0	0.00%	0	0.00%	0	0.00%
3.01.02	Deduções da receita bruta	0	0.00%	0	0.00%	0	0.00%
3.02	Custo dos Bens e/ou Serviços Vendidos	-382,735	-39.81%	-371,799	-39.28%	-374,160	-36.51%
3.02.01	Custo de Construção	-9,827	-1.02%	-24,468	-2.58%	-49,941	-4.87%
3.02.02	Provisão de Manutenção	0	0.00%	-1,730	-0.18%	-174	-0.02%
3.02.03	Depreciação e Amortização	-183,002	-19.04%	-168,071	-17.76%	-143,554	-14.01%
3.02.04	Custo da Outorga	-60,608	-6.30%	-60,121	-6.35%	-60,837	-5.94%
3.02.05	Serviços	-74,357	-7.74%	-58,426	-6.17%	-62,461	-6.09%
3.02.06	Custo com Pessoal	-37,501	-3.90%	-40,192	-4.25%	-39,998	-3.90%
3.02.07	Materiais, Equipamentos e Veículos	-11,068	-1.15%	-10,436	-1.10%	-9,573	-0.93%
3.02.08	Outros	-6,372	-0.66%	-8,355	-0.88%	-7,622	-0.74%
3.03	Resultado Bruto	578,565	60.19%	574,800	60.72%	650,715	63.49%
3.04	Despesas/Receitas Operacionais	-62,978	-6.55%	-62,287	-6.58%	-65,188	-6.36%
3.04.01	Despesas com Vendas	0	0.00%	0	0.00%	0	0.00%
3.04.02	Despesas Gerais e Administrativas	-65,169	-6.78%	-63,804	-6.74%	-64,966	-6.34%
3.04.02.01	Custo com Pessoal	-14,304	-1.49%	-17,499	-1.85%	-18,010	-1.76%
3.04.02.02	Serviços	-30,030	-3.12%	-29,041	-3.07%	-27,862	-2.72%
3.04.02.03	Materiais, Equipamentos e Veículos	-587	-0.06%	-529	-0.06%	-654	-0.06%
3.04.02.04	Depreciação e Amortização	-1,512	-0.16%	-1,889	-0.20%	-2,107	-0.21%
3.04.02.05	Contribuições a Sindicatos e Associações de classe	-1,497	-0.16%	-1,263	-0.13%	-1,275	-0.12%
3.04.02.06	Campanhas Publicitárias e Eventos, Feiras e Informativos	-4,247	-0.44%	-4,820	-0.51%	-2,674	-0.26%
3.04.02.07	Água, Luz, Telefone, Internet e Gás	-2,593	-0.27%	-2,220	-0.23%	-1,931	-0.19%
3.04.02.08	Aluguéis de Imóveis e Condomínios	-111	-0.01%	-104	-0.01%	-103	-0.01%
3.04.02.09	Gastos com Viagens e Estadias	-24	-0.00%	-16	-0.00%	-41	-0.00%
3.04.02.10	Provisão para Riscos Cíveis, Trabalhistas e Previdenciários	-1,382	-0.14%	3,563	0.38%	-1,483	-0.14%
3.04.02.11	Lei Rouanet, Incentivos Audiovisuais, Esportivos e Outros	-3,210	-0.33%	-4,952	-0.52%	-6,761	-0.66%
3.04.02.12	Provisão para Perda Esperada - Contas a Receber	8	0.00%	71	0.01%	22	0.00%
3.04.02.13	Outros	-5,680	-0.59%	-5,105	-0.54%	-2,087	-0.20%
3.04.03	Perdas pela Não Recuperabilidade de Ativos	0	0.00%	0	0.00%	0	0.00%
3.04.04	Outras Receitas Operacionais	2,426	0.25%	1,870	0.20%	1,412	0.14%
3.04.05	Outras Despesas Operacionais	-235	-0.02%	-353	-0.04%	-1,634	-0.16%
3.04.06	Resultado de Equivalência Patrimonial	0	0.00%	0	0.00%	0	0.00%
3.05	Resultado Antes do Resultado Financeiro e dos Tributos	515,587	53.63%	512,513	54.14%	585,527	57.13%
3.06	Resultado Financeiro	-43,298	-4.50%	-55,942	-5.91%	-65,965	-6.44%
3.06.01	Receitas Financeiras	0	0.00%	0	0.00%	0	0.00%
3.06.02	Despesas Financeiras	0	0.00%	0	0.00%	0	0.00%
3.07	Resultado Antes dos Tributos sobre o Lucro	472,289	49.13%	456,571	48.23%	519,562	50.70%
3.08	Imposto de Renda e Contribuição Social sobre o Lucro	-155,555	-16.18%	-154,986	-16.37%	-168,468	-16.44%
3.08.01	Corrente	-179,852	-18.71%	-149,758	-15.82%	-157,230	-15.34%
3.08.02	Diferido	24,297	2.53%	-5,228	-0.55%	-11,238	-1.10%

CONCESSIONARIA DE RODOVIAS DO OESTE DE SP-VIA OESTE SA R\$ - MIL							
3.09	Resultado Líquido das Operações Continuadas	316,734	32.95%	301,585	31.86%	351,094	34.26%
3.1	Resultado Líquido de Operações Descontinuadas	0	0.00%	0	0.00%	0	0.00%
3.10.01	Lucro/Prejuízo Líquido das Operações Descontinuadas	0	0.00%	0	0.00%	0	0.00%
3.10.02	Ganhos/Perdas Líquidas sobre Ativos de Operações Descontinuadas	0	0.00%	0	0.00%	0	0.00%
3.11	Lucro/Prejuízo do Período	316,734	32.95%	301,585	31.86%	351,094	34.26%
3.99	Lucro por Ação - (Reais / Ação)	0	0.00%	0	0.00%	0	0.00%
3.99.01	Lucro Básico por Ação	0	0.00%	0	0.00%	0	0.00%
3.99.01.01	ON	0,02158	0.00%	0,02055	0.00%	0,02392	0.00%
3.99.01.02	PN	0,02374	0.00%	0,02261	0.00%	0,02632	0.00%
3.99.02	Lucro Diluído por Ação	0	0.00%	0	0.00%	0	0.00%
3.99.02.01	ON	0,02158	0.00%	0,02055	0.00%	0,02392	0.00%
3.99.02.02	PN	0,02374	0.00%	0,02261	0.00%	0,02632	0.00%
Controladora	FLUXO DE CAIXA	31/12/2019	AV	31/12/2018	AV	31/12/2017	AV
6.01	Caixa Líquido Atividades Operacionais	542,602		532,538		521,187	
6.01.01	Caixa Gerado nas Operações	586,352		577,818		595,256	
6.01.01.01	Lucro Líquido do Exercício	316,734		301,585		351,094	
6.01.01.02	Imposto de Renda e Contribuição Social Diferidos	-24,297		5,228		11,238	
6.01.01.03	Apropriação de Despesas Antecipadas	44,956		38,012		3,297	
6.01.01.04	Depreciação e Amortização	165,405		151,848		128,547	
6.01.01.05	Amortização do Direito da Concessão	19,109		18,112		17,114	
6.01.01.06	Baixa do Ativo Imobilizado e Intangível	820		356		1,634	
6.01.01.07	Juros e Variação Monetária Sobre Debêntures e Empréstimos	63,794		69,472		57,985	
6.01.01.08	Capitalização de Custo de Empréstimo	-1,641		-2,464		-6,340	
6.01.01.09	Provisão (Reversão) para Créditos de Liquidação Duvidosa	-8		-71		-3	
6.01.01.10	Provisão para Riscos Cíveis, Trabalhistas e Previdenciários	5,855		-43		4,284	
6.01.01.11	Constituição da Provisão de Manutenção	0		1,730		174	
6.01.01.12	Ajuste a Valor Presente da Provisão de Manutenção	0		462		3,962	
6.01.01.13	Variação Cambial sobre Empréstimos	0		-2,838		1,326	
6.01.01.14	Resultado de Operações com Derivativos	-3,105		-88		16,880	
6.01.01.15	Juros sobre Mútuos	2,119		2,646		4,066	
6.01.01.16	Variações Cambiais sobre Fornecedores Estrangeiros	7		5		-2	
6.01.01.17	Valor Justo de Debêntures	-3,396		-6,134		0	
6.01.02	Variações nos Ativos e Passivos	-43,750		-45,280		-74,069	
6.01.02.01	Contas a Receber	-8,872		701		-590	
6.01.02.02	Partes Relacionadas - Contas a Receber	409		-64		-254	
6.01.02.03	Tributos a Recuperar	202		1,515		-4,892	
6.01.02.04	Despesas Antecipadas e Outras	-811		-451		1,136	
6.01.02.05	Pagamentos Antecipados Relacionados à Concessão	0		-4,832		-28,505	
6.01.02.06	Adiantamento a Fornecedores	267		-562		21	
6.01.02.07	Fornecedores	-2,534		-4,192		2,723	
6.01.02.08	Fornecedores - Partes Relacionadas	101		-484		490	
6.01.02.09	Obrigações Sociais e Trabalhistas	-594		339		592	
6.01.02.10	Impostos e Contribuições a Recolher e Parcelados e Provisão Imposto de Renda e Contribuição Social	171,166		143,233		157,000	
6.01.02.11	Pagamentos de Provisão para Riscos Cíveis, Trabalhistas e Previdenciários	-4,473		-3,519		-2,801	
6.01.02.12	Obrigações com o Poder Concedente	63		-77		43	
6.01.02.13	Realização da Provisão de Manutenção	0		-28,778		-40,992	
6.01.02.14	Outras Contas a Pagar	209		642		-561	
6.01.02.15	Pagamento de Imposto de Renda e Contribuição Social	-156,515		-146,063		-157,479	
6.01.02.16	Cessão onerosa - Pagamento de Principal e Juros	-42,368		-2,688		0	
6.01.03	Outros	0		0		0	
6.02	Caixa Líquido Atividades de Investimento	-29,210		-28,468		-208,192	
6.02.01	Aquisição de Ativo Imobilizado	-3,924		-8,168		-7,746	
6.02.02	Aquisição de Ativo Intangível	-10,476		-23,831		-47,712	
6.02.03	Aplicações Financeiras	-15,109		3,531		-152,734	
6.02.04	Outros de Ativo Imobilizado e Intangível	299		0		0	
6.03	Caixa Líquido Atividades de Financiamento	-513,999		-551,303		-377,457	
6.03.01	Resgates/Aplicações (Com Reserva)	0		0		0	
6.03.02	Dividendos Pagos a Acionistas Controladores	-315,270		-314,469		-329,160	
6.03.03	Liquidação de Operações com Derivativos	47,902		-37,311		-54,397	
6.03.04	Cessão Onerosa - Pagamento de Juros	0		0		-4,323	

	CONCESSIONARIA DE RODOVIAS DO OESTE DE SP-VIA OESTE SA R\$ - MIL					
6.03.05	Empréstimos e Debêntures - Captações	0		0		329,237
6.03.06	Empréstimos e Debêntures - Pagamentos de Principal	-196,267		-148,572		-272,710
6.03.07	Empréstimos e Debêntures - Pagamentos de Juros	-50,364		-50,824		-44,380
6.03.08	Empréstimos e Debêntures - Custo de Transação Incorrido	0		-127		0
6.03.09	AFAC - Partes Relacionadas	0		0		-1,724
6.04	Variação Cambial s/ Caixa e Equivalentes	0		0		0
6.05	Aumento (Redução) de Caixa e Equivalentes	-607		-47,233		-64,462
Controladora	INDICADORES ECONÔMICO-FINANCEIROS		31/12/2019		31/12/2018	31/12/2017
	Liquidez Geral		50.19%		44.94%	44.08%
	Liquidez Corrente		67.65%		95.51%	210.34%
	Endividamento Total		310.92%		409.55%	468.25%
	Endividamento Oneroso		255.56%		332.98%	370.19%
	Margem Bruta		60.19%		60.72%	63.49%
	Margem Líquida		32.95%		31.86%	34.26%
	Rentabilidade do Capital Próprio		-453.31%		-536.75%	-378.29%

PARECER DOS AUDITORES INDEPENDENTES

(Fonte: CVM-DFP 31/12/2019)

RELATÓRIO DO AUDITOR INDEPENDENTE - COM RESSALVA

Aos Acionistas e Administradores da Concessionária da Rodovia do Oeste de São Paulo - ViaOeste S.A. São Paulo - SP

Opinião com ressalva Examinamos as demonstrações financeiras da Concessionária da Rodovia do Oeste de São Paulo - ViaOeste S.A. (Companhia) que compreendem o balanço patrimonial em 31 de dezembro de 2019 e as respectivas demonstrações do resultado, do resultado abrangente, das mutações do patrimônio líquido e dos fluxos de caixa para o exercício findo nessa data, bem como as correspondentes notas explicativas, compreendendo as políticas contábeis significativas e outras informações elucidativas. Em nossa opinião, exceto pelos possíveis efeitos do assunto descrito na seção a seguir intitulada “Base para opinião com ressalva”, as demonstrações financeiras acima referidas apresentam adequadamente, em todos os aspectos relevantes, a posição patrimonial e financeira, da Concessionária da Rodovia do Oeste de São Paulo - ViaOeste S.A. em 31 de dezembro de 2019, o desempenho de suas operações e os seus respectivos fluxos de caixa para o exercício findo nessa data, de acordo com as práticas contábeis adotadas no Brasil e com as normas internacionais de relatório financeiro (IFRS) emitidas pelo International Accounting Standards Board (IASB). Base para opinião com ressalva Conforme nota explicativa 1.1 às demonstrações financeiras, foi celebrado por sua controladora, o Termo de Autocomposição com o Ministério Público do Estado de São Paulo (“Instrumento”) do qual a Companhia é parte integrante. Os efeitos relevantes desse instrumento, aplicáveis a Companhia, foram refletidos nas demonstrações financeiras emitidas. As investigações das autoridades públicas não foram concluídas e, dessa forma, novas informações podem ser reveladas no futuro. A Companhia e sua controladora não puderam nos apresentar a totalidade das informações e documentação correlata, por estarem protegidas por segredo de justiça, conforme mencionado na referida nota explicativa. No momento, não é praticável determinar se há perda provável decorrente de obrigação presente em vista de evento passado e nem fazer uma mensuração razoável quanto a eventuais novas provisões passivas sobre este assunto nestas demonstrações financeiras. Consequentemente, não foi possível determinar se teria havido necessidade de efetuar ajustes e/ou divulgações adicionais nas demonstrações financeiras em 31 de dezembro de 2019 e informações correspondentes divulgadas para fins de comparação. Nossa auditoria foi conduzida de acordo com as normas brasileiras e internacionais de auditoria. Nossas responsabilidades, em conformidade com tais normas, estão descritas na seção a seguir intitulada “Responsabilidades dos auditores pela auditoria das demonstrações financeiras”. Somos independentes em relação à Companhia, de acordo com os princípios éticos relevantes previstos no Código de Ética Profissional do Contador e nas normas profissionais emitidas pelo Conselho Federal de Contabilidade, e cumprimos com as demais responsabilidades éticas de acordo com essas normas. Acreditamos que a evidência de auditoria obtida é suficiente e apropriada para fundamentar nossa opinião com ressalva. Outros assuntos - Demonstração do valor adicionado A demonstração do valor adicionado (DVA) referente ao exercício findo em 31 de dezembro de 2019, elaborada sob a responsabilidade da administração da Companhia, e apresentada como informação suplementar para fins de IFRS, foi submetida a procedimentos de auditoria executados em conjunto com a auditoria das demonstrações financeiras da Companhia. Para a formação de nossa opinião, avaliamos se essa demonstração está conciliada com as demonstrações financeiras e registros contábeis, conforme aplicável, e se a sua forma e conteúdo estão de acordo com os critérios definidos no Pronunciamento Técnico CPC 09 - Demonstração do Valor Adicionado. Em nossa opinião, exceto pelos possíveis efeitos do assunto descrito na seção acima intitulada “Base para opinião com ressalva”, essa demonstração do valor adicionado e respectivos valores correspondentes foram adequadamente elaborados, em todos os aspectos relevantes, segundo os critérios definidos nesse Pronunciamento Técnico e são consistentes em relação às demonstrações financeiras tomadas em conjunto. Outras informações que acompanham as demonstrações financeiras e o relatório dos auditores A administração da Companhia é responsável por essas outras informações que compreendem o Relatório da Administração. Nossa opinião sobre as demonstrações financeiras não abrange o Relatório da Administração e não expressamos qualquer forma de conclusão de auditoria sobre esse relatório. Em conexão com a auditoria das demonstrações financeiras, nossa responsabilidade é a de ler o Relatório da Administração e, ao fazê-lo, considerar se esse relatório está, de forma relevante, inconsistente com as demonstrações financeiras ou com nosso conhecimento obtido na auditoria ou, de outra forma, aparenta estar distorcido de forma relevante. Se, com base no trabalho realizado, concluirmos que há distorção relevante no

Relatório da Administração, somos requeridos a comunicar esse fato. Em decorrência do assunto descrito na seção “Base para opinião com ressalva”, não foi possível concluir se as outras informações também poderiam estar distorcidas de forma relevante pela mesma razão, com relação aos valores e outros aspectos descritos na referida seção. Principal assunto de auditoria Com exceção do assunto descrito na seção Base para opinião com ressalva, não existem outros principais assuntos de auditoria a comunicar em nosso relatório. Responsabilidades da administração pelas demonstrações financeiras A administração é responsável pela elaboração e adequada apresentação das demonstrações financeiras de acordo com as práticas contábeis adotadas no Brasil e com as normas internacionais de relatório financeiro (IFRS), emitidas pelo International Accounting Standards Board (IASB), e pelos controles internos que ela determinou como necessários para permitir a elaboração de demonstrações financeiras livres de distorção relevante, independentemente se causada por fraude ou erro. Na elaboração das demonstrações financeiras, a administração é responsável pela avaliação da capacidade de a Companhia continuar operando, divulgando, quando aplicável, os assuntos relacionados com a sua continuidade operacional e o uso dessa base contábil na elaboração das demonstrações financeiras, a não ser que a administração pretenda liquidar a Companhia ou cessar suas operações, ou não tenha nenhuma alternativa realista para evitar o encerramento das operações. Responsabilidades dos auditores pela auditoria das demonstrações financeiras Nossos objetivos são obter segurança razoável de que as demonstrações financeiras, tomadas em conjunto, estão livres de distorção relevante, independentemente se causada por fraude ou erro, e emitir relatório de auditoria contendo nossa opinião. Segurança razoável é um alto nível de segurança, mas não uma garantia de que a auditoria realizada de acordo com as normas brasileiras e internacionais de auditoria sempre detectam as eventuais distorções relevantes existentes. As distorções podem ser decorrentes de fraude ou erro e são consideradas relevantes quando, individualmente ou em conjunto, possam influenciar, dentro de uma perspectiva razoável, as decisões econômicas dos usuários tomadas com base nas referidas demonstrações financeiras. Como parte da auditoria realizada de acordo com as normas brasileiras e internacionais de auditoria, exercemos julgamento profissional e mantemos ceticismo profissional ao longo da auditoria. Além disso: – Identificamos e avaliamos os riscos de distorção relevante nas demonstrações financeiras, independentemente se causada por fraude ou erro, planejamos e executamos procedimentos de auditoria em resposta a tais riscos, bem como obtemos evidência de auditoria apropriada e suficiente para fundamentar nossa opinião. O risco de não detecção de distorção relevante resultante de fraude é maior do que o proveniente de erro, já que a fraude pode envolver o ato de burlar os controles internos, conluio, falsificação, omissão ou representações falsas intencionais. – Obtemos entendimento dos controles internos relevantes para a auditoria para planejarmos procedimentos de auditoria apropriados às circunstâncias, mas, não, com o objetivo de expressarmos opinião sobre a eficácia dos controles internos da Companhia. – Avaliamos a adequação das políticas contábeis utilizadas e a razoabilidade das estimativas contábeis e respectivas divulgações feitas pela administração. – Concluimos sobre a adequação do uso, pela administração, da base contábil de continuidade operacional e, com base nas evidências de auditoria obtidas, se existe incerteza relevante em relação a eventos ou condições que possam levantar dúvida significativa em relação à capacidade de continuidade operacional da Companhia. Se concluirmos que existe incerteza relevante, devemos chamar atenção em nosso relatório de auditoria para as respectivas divulgações nas demonstrações financeiras ou incluir modificação em nossa opinião, se as divulgações forem inadequadas. Nossas conclusões estão fundamentadas nas evidências de auditoria obtidas até a data de nosso relatório. Todavia, eventos ou condições futuras podem levar a Companhia a não mais se manter em continuidade operacional. – Avaliamos a apresentação geral, a estrutura e o conteúdo das demonstrações financeiras, inclusive as divulgações e se as demonstrações financeiras representam as correspondentes transações e os eventos de maneira compatível com o objetivo de apresentação adequada. Comunicamo-nos com os responsáveis pela administração a respeito, entre outros aspectos, do alcance planejado, da época da auditoria e das constatações significativas de auditoria, inclusive as eventuais deficiências significativas nos controles internos que identificamos durante nossos trabalhos. Dos assuntos que foram objeto de comunicação com os responsáveis pela administração, determinamos aqueles que foram considerados como mais significativos na auditoria das demonstrações financeiras do exercício corrente e que, dessa maneira, constituem os principais assuntos de auditoria. Descrevemos esses assuntos em nosso relatório de auditoria, a menos que lei ou regulamento tenha proibido divulgação pública do assunto, ou quando, em circunstâncias extremamente raras, determinarmos que o assunto não deve ser comunicado em nosso relatório porque as consequências adversas de tal comunicação podem, dentro de uma perspectiva razoável, superar os benefícios da comunicação para o interesse público. São Paulo, 5 de março de 2020 KPMG Auditores Independentes CRC 2SP014428/O-6 Wagner Bottino Contador CRC 1SP196907/O-7

DECLARAÇÃO

A Simplific Pavarini Distribuidora de Títulos e Valores Mobiliários Ltda. declara que (i) se encontra plenamente apta a continuar exercendo a função de Agente Fiduciário da emissão a que se refere este relatório e que inexistem situações de conflito de interesses que impeçam a continuidade do exercício da função; (ii) a emissora manteve atualizadas as informações periódicas junto ao agente fiduciário durante o período a que se refere este relatório e não tem conhecimento de eventual omissão ou inconsistência contida nas informações divulgadas pela companhia ou, ainda, de inadimplemento ou atraso na obrigatória prestação de informações pela companhia, dentro dos parâmetros estabelecidos na documentação da emissão; (iii) não foram entregues bens e valores à sua administração; (iv) não foram identificadas alterações estatutárias ocorridas no exercício social com efeitos relevantes para os titulares dos valores mobiliários objeto deste relatório; e (v) para fins do disposto na Instrução CVM 583, na data de elaboração do presente relatório, a Simplific Pavarini, com base no organograma societário enviado pela emissora, identificou que presta/prestou serviços de agente fiduciário na(s) emissão(ões) descrita(s) abaixo:

Natureza dos serviços:	Agente Fiduciário
Denominação da companhia ofertante::	CONCESSIONARIA DA RODOVIA DOS LAGOS SA
Valores mobiliários emitidos:	DEB
Número da emissão:	4
Número da série:	UNICA
Status:	ATIVA
Valor da emissão:	R\$ 41.000.000,00
Quantidade de valores mobiliários emitidos:	4.100
Forma:	NOMINATIVA E ESCRITURAL
Espécie:	QUIROGRAFÁRIA
Garantia envolvidas:	
Data de emissão:	11/04/2018
Data de vencimento:	15/07/2020
Taxa de Juros:	113%DI
Vencimento Antecipado:	Com base nas informações fornecidas ao Agente Fiduciário nos termos do Instrumento Legal da Emissão, bem como aquelas informações que sejam de conhecimento do Agente Fiduciário, sem que este tenha realizado qualquer investigação independente, não foi verificada a ocorrência de qualquer evento mencionado no Instrumento Legal da Emissão que pudesse ensejar o vencimento antecipado da Emissão, observadas as deliberações das Assembleias Gerais.
Nota:	

Natureza dos serviços:	Agente Fiduciário
Denominação da companhia ofertante::	CONCESSIONARIA VIARIO SA
Valores mobiliários emitidos:	DEB
Número da emissão:	7
Número da série:	UNICA
Status:	ATIVA
Valor da emissão:	R\$ 620.000.000,00
Quantidade de valores mobiliários emitidos:	620.000.000
Forma:	NOMINATIVA E ESCRITURAL
Espécie:	GARANTIA REAL COM GARANTIA ADICIONAL FIDEJUSSÓRIA
Garantia envolvidas:	
Data de emissão:	05/02/2018
Data de vencimento:	05/02/2028
Taxa de Juros:	Di + 2,90% aa

Vencimento Antecipado:	Com base nas informações fornecidas ao Agente Fiduciário nos termos do Instrumento Legal da Emissão, bem como aquelas informações que sejam de conhecimento do Agente Fiduciário, sem que este tenha realizado qualquer investigação independente, não foi verificada a ocorrência de qualquer evento mencionado no Instrumento Legal da Emissão que pudesse ensejar o vencimento antecipado da Emissão, observadas as deliberações das Assembleias Gerais.
Nota:	

Natureza dos serviços:	Agente Fiduciário
Denominação da companhia ofertante::	CONCESSIONARIA VIARIO SA
Valores mobiliários emitidos:	DEB
Número da emissão:	6
Número da série:	UNICA
Status:	RESGATADA
Data do Resgate:	20/02/2018
Valor da emissão:	R\$ 433.000.000,00
Quantidade de valores mobiliários emitidos:	433.000.000
Forma:	NOMINATIVA E ESCRITURAL
Espécie:	QUIROGRAFÁRIA
Garantia envolvidas:	Sem Garantia
Data de emissão:	27/04/2017
Data de vencimento:	25/02/2018
Taxa de Juros:	Di + 4,50% aa
Vencimento Antecipado:	Com base nas informações fornecidas ao Agente Fiduciário nos termos do Instrumento Legal da Emissão, bem como aquelas informações que sejam de conhecimento do Agente Fiduciário, sem que este tenha realizado qualquer investigação independente, não foi verificada a ocorrência de qualquer evento mencionado no Instrumento Legal da Emissão que pudesse ensejar o vencimento antecipado da Emissão, observadas as deliberações das Assembleias Gerais.
Nota:	

Natureza dos serviços:	Agente Fiduciário
Denominação da companhia ofertante::	CONCESSIONARIA DO RODOANEL OESTE SA
Valores mobiliários emitidos:	DEB
Número da emissão:	5
Número da série:	UNICA
Status:	RESGATADA
Data do Resgate:	23/11/2017
Valor da emissão:	R\$ 750.000.000,00
Quantidade de valores mobiliários emitidos:	75.000
Forma:	NOMINATIVA E ESCRITURAL
Espécie:	QUIROGRAFÁRIA
Garantia envolvidas:	
Data de emissão:	04/05/2016
Data de vencimento:	04/05/2019
Taxa de Juros:	DI + 3,80%a.a.

Vencimento Antecipado:	Com base nas informações fornecidas ao Agente Fiduciário nos termos do Instrumento Legal da Emissão, bem como aquelas informações que sejam de conhecimento do Agente Fiduciário, sem que este tenha realizado qualquer investigação independente, não foi verificada a ocorrência de qualquer evento mencionado no Instrumento Legal da Emissão que pudesse ensejar o vencimento antecipado da Emissão, observadas as deliberações das Assembleias Gerais.
Nota:	

As informações contidas no presente relatório estão baseadas exclusivamente na documentação recebida pelo Agente Fiduciário nos termos da escritura de emissão, incluindo documentação fornecida pela Emissora.

As informações contidas neste relatório não representam uma recomendação de investimento, uma análise de crédito ou da situação econômica ou financeira da Emissora, nem tampouco garantia, explícita ou implícita, acerca do pontual pagamento das obrigações relativas aos títulos emitidos.

Rio de Janeiro, abril de 2020

Simplific Pavarini Distribuidora de Títulos e Valores Mobiliários Ltda.
Agente Fiduciário

RELATÓRIO ANUAL DO AGENTE FIDUCIÁRIO 2019

ABRIL/2020

6ª Emissão de Debêntures

CONCESSIONARIA DE RODOVIAS DO OESTE
DE SAO PAULO - VIAOESTE SA

São Paulo

Rua Joaquim Floriano 466
Conj 1401, Itaim Bibi
(11) 3090-0447



www.simplificpavarini.com.br
fiduciario@simplificpavarini.com.br

Rio de Janeiro

Rua Sete de Setembro 99
24 andar, Centro
(21) 2507-1949

Rio de Janeiro, abril de 2020

Senhores Debenturistas

Prezados Senhores,

Na qualidade de Agente Fiduciário da 6ª Emissão de Debêntures da CONCESSIONARIA DE RODOVIAS DO OESTE DE SAO PAULO - VIAOESTE SA apresentamos a V.Sas. o relatório anual sobre a referida emissão, atendendo o disposto na Instrução da Comissão de Valores Mobiliários nº 583/2016, na alínea "b" do parágrafo 1º do artigo 68 da Lei 6.404/76 e na escritura de emissão.

A apreciação sobre a situação da empresa foi realizada com base nas informações fornecidas pela Emissora, demonstrativos contábeis e controles internos deste Agente Fiduciário.

Informamos, também, que este relatório encontra-se à disposição dos debenturistas na sede da companhia emissora, na Simplific Pavarini DTVM, e na instituição que liderou a colocação das Debêntures.

A versão eletrônica deste relatório foi enviada à companhia emissora, estando também disponível em nosso website www.simplificpavarini.com.br.

Atenciosamente,

Simplific Pavarini Distribuidora de Títulos e Valores Mobiliários Ltda.
Agente Fiduciário

EMISSORA

CONCESSIONARIA DE RODOVIAS DO OESTE DE SAO PAULO - VIAOESTE SA, localizada na Rodovia Presidente Castelo Branco km 24 lado par, sentido capital, Barueri SÃo Paulo. Inscrita no Cadastro Nacional da Pessoa Jurídica do Ministério da Economia ("CNPJ/ME") sob o nº 02.415.408/0001-50.

OBJETO SOCIAL

A Emissora tem por objeto, exclusivamente, a exploração do Sistema Rodoviário Castello Branco/Raposo Tavares, respectivos acessos, execução, fiscalização e gestão dos serviços delegados, complementares e de apoio aos serviços não delegados, e tudo o mais que for objeto do contrato de concessão, que foi celebrado entre a Companhia e o Departamento de Estradas e Rodagem - DER/SP, decorrente do Edital de Concorrência nº 008/CIC/97 do DER/SP, publicado nos termos do Decreto Estadual nº 41.722 de 17 de abril de 1997 ("Contrato de Concessão"), sendo vedada a prática de atos estranhos a esta finalidade.

CARACTERÍSTICAS DAS DEBÊNTURES

Código CETIP / Código ISIN	VOES16/BRVOESDBS081
Coordenador Líder	BB - BANCO DE INVESTIMENTO SA
Banco Liquidante	BANCO BRADESCO SA
Banco Escriturador	BANCO BRADESCO SA
Status da Emissão	ATIVA
Título	Debêntures
Emissão / Séries	6/UNICA
Valor Total da Emissão	270.000.000,00
Valor Nominal	1.000,00
Quantidade de Títulos	270.000
Forma	NOMINATIVA E ESCRITURAL
Espécie	QUIROGRAFÁRIA
Data de Emissão	15/11/2016
Data de Vencimento	15/11/2021
Forma de Subscrição e Integralização e Preço de Integralização	As Debêntures serão subscritas e integralizadas de acordo com os procedimentos de liquidação aplicáveis da CETIP e/ou da BM&FBOVESPA, conforme o caso, sendo que as Debêntures serão integralizadas pelo seu Valor Nominal Unitário na data da efetiva integralização
Remuneração	IPCA + 6,2959% A.A.
Data de Integralização	05/12/2016
Repactuação	Não haverá repactuação das Debêntures.

DESTINAÇÃO DOS RECURSOS

Nos termos do artigo 2º, §1º, da Lei 12.431, do Decreto 8.874, da Resolução CMN 3.947 e da Resolução CMN 4.476, os recursos líquidos captados pela Emissora por meio da Emissão das Debêntures, serão destinados para o pagamento ou reembolso, conforme o caso, de despesas ou dívidas relacionadas ao objetivo do Projeto, conforme descrito abaixo.

POSIÇÃO DAS DEBÊNTURES

Data	Emitidas	Adquiridas	Resgatadas	Canceladas	Vencidas	Circulação
15/11/2016	270.000	0	0	0	0	0
31/12/2016	0	0	0	0	0	270.000
31/12/2017	0	0	0	0	0	270.000
31/12/2018	0	0	0	0	0	270.000
31/12/2019	0	0	0	0	0	270.000

GARANTIA

4.1.1. Garantia Fidejussória. Sujeita à implementação da Condição Suspensiva (conforme definido abaixo), para assegurar o fiel, pontual e integral pagamento do Valor Total da Emissão na Data de Emissão, acrescido da Remuneração e dos Encargos Moratórios aplicáveis, bem como das demais obrigações pecuniárias, principais ou acessórias, presentes e/ou futuras, previstas nesta Escritura, incluindo, sem limitação, qualquer custo ou despesa comprovadamente incorrida pelo Agente Fiduciário e/ou pelos Debenturistas em decorrência de processos, procedimentos e/ou outras medidas judiciais ou extrajudiciais necessárias à salvaguarda de seus direitos e prerrogativas decorrentes das Debêntures e/ou desta Escritura e/ou do Contrato de Cessão Fiduciária (conforme abaixo definido), incluindo honorários e despesas advocatícias e/ou, quando houver, verbas indenizatórias devidas pela Emissora ("Obrigações Garantidas"), a Fiadora presta fiança ("Fiança") em favor dos Debenturistas, representados pelo Agente Fiduciário, sem necessidade de alteração a esta Escritura ou realização de Assembleia Geral de Debenturistas (conforme definido abaixo), obrigando-se como fiadora e principal pagadora, solidariamente responsável com a Emissora, das Obrigações Garantidas.

4.1.1.1. Nos termos do artigo 125 da Lei nº 10.406, de 10 de janeiro de 2002 ("Código Civil"), a eficácia da Fiança está condicionada à Condição Suspensiva (conforme definido abaixo). Para todos os fins de direito, a Fiança não produzirá quaisquer efeitos e não será eficaz, bem como não poderá ser executada e exigida pelo Agente Fiduciário, judicial ou extrajudicialmente, até a verificação da implementação da Condição Suspensiva.

4.1.1.2. A Fiadora será considerada, em caráter irrevogável e irretratável, fiadora e principal pagadora, solidariamente responsável, do valor total da dívida da Emissora oriunda das Debêntures desta Emissão, nos termos desta Escritura e em conformidade com o artigo 818 e 822 Código Civil.

4.1.1.3. O valor da Fiança é limitado ao valor total das Obrigações Garantidas.

4.1.1.4. As Obrigações Garantidas serão pagas pela Fiadora em até 5 (cinco) Dias Úteis após o recebimento de notificação por escrito do Agente Fiduciário à Fiadora constatando a mora da Emissora, que deverá ser acompanhada, quando aplicável, de comprovantes das despesas incorridas. Tal notificação deverá ser emitida pelo Agente Fiduciário em até 1 (um) Dia Útil contado da verificação da falta de pagamento pela Emissora de qualquer valor devido aos Debenturistas na data de pagamento definida na Escritura, independentemente de eventual prazo de cura. O pagamento deverá ser realizado, fora do âmbito da CETIP e/ou da BM&FBOVESPA, e de acordo com instruções recebidas do Agente Fiduciário.

4.1.1.5. Fica facultado à Fiadora efetuar pagamento de obrigação pecuniária, principal ou acessória, inadimplida pela Emissora, independentemente do recebimento de notificação do Agente Fiduciário, inclusive durante eventual prazo de cura estabelecido nesta Escritura, hipótese em que o inadimplemento da Emissora será sanado pela Fiadora.

4.1.1.6. Observado o disposto na Cláusula 4.16.1.5 acima, a Fiadora expressamente renuncia aos benefícios de ordem, direitos e faculdades de exoneração de qualquer natureza previstos nos artigos 333,

parágrafo único, 364, 366, 824, 827, 834, 835, 837, 838 e 839 do Código Civil e artigos 130 e 794 da Lei nº 13.105, de 16 de março de 2015, conforme aplicável (“Código de Processo Civil”).

4.1.1.7. Nenhuma objeção ou oposição da Emissora poderá, ainda, ser admitida ou invocada pela Fiadora com o fito de escusar-se do cumprimento de suas obrigações perante os Debenturistas, ressalvado o direito da Fiadora em depositar em juízo ou em uma conta garantia (*escrow*), em benefício dos Debenturistas, o Valor Garantido, no caso de pendência de qualquer pretensão, ação, disputa ou reclamação que a Emissora venha a ter ou exercer em relação às suas obrigações.

4.1.1.8. A Fiadora sub-rogar-se-á nos direitos dos Debenturistas caso venha a honrar, total ou parcialmente, a Fiança objeto desta Cláusula 4.16.1, até o limite da parcela da dívida efetivamente honrada, sendo certo que a Fiadora obriga-se a somente exigir tais valores da Emissora após a quitação integral das Obrigações Garantidas.

4.1.1.9. A Fiadora declara e garante que: (i) a prestação desta Fiança foi devidamente autorizada por seus respectivos órgãos societários competentes; e (ii) todas as autorizações necessárias para prestação desta Fiança foram obtidas e se encontram em pleno vigor.

4.1.1.10. Fica desde já certo e ajustado que a inobservância, pelo Agente Fiduciário, dos prazos para execução da Fiança em favor dos Debenturistas não ensejará, sob hipótese nenhuma, perda de qualquer direito ou faculdade aqui previsto, podendo a Fiança ser excutida e exigida pelo Agente Fiduciário, judicial ou extrajudicialmente, quantas vezes forem necessárias até a integral liquidação do Valor Garantido, devendo o Agente Fiduciário, para tanto, notificar imediatamente a Emissora e a Fiadora.

4.1.1.11. Fica desde já certo e ajustado que o inadimplemento de obrigação pela Emissora, no prazo estipulado nesta Escritura, não configura em nenhuma hipótese inadimplemento pela Fiadora das obrigações por ela assumidas nos termos da Escritura.

4.1.2. Garantia Real. Em até 2 (dois) Dias Úteis após a verificação de ocorrência da Condição Suspensiva (conforme definido abaixo), as Partes deverão celebrar um Contrato de Cessão Fiduciária em Garantia de Conta de Pagamento e Outras Avenças, substancialmente na forma do Anexo II desta Escritura (“Contrato de Cessão Fiduciária”), com a finalidade de formalizar a cessão fiduciária da Conta de Pagamento (conforme abaixo definido) na qual serão depositados pela Emissora ou Fiadora, conforme o caso, recursos para o pagamento das obrigações pecuniárias da Emissora previstas nesta Escritura, conforme as regras e prazos previstos na Cláusula VI abaixo.

AMORTIZAÇÃO

O Valor Nominal Unitário atualizado monetariamente será pago na Data de Vencimento.

REMUNERAÇÃO

4.4.1. Os Juros Remuneratórios serão pagos em 9 (nove) parcelas semestrais e consecutivas, nos meses de novembro e maio de cada ano, após o término do período de carência de 12 (doze) meses contados da Data de Emissão, nas datas indicadas abaixo, sendo o primeiro pagamento em 15 de novembro de 2017 e o último pagamento na Data de Vencimento (cada uma das datas abaixo, uma “Data de Pagamento de Juros Remuneratórios”), ressalvadas as hipóteses de vencimento antecipado em decorrência de um Evento de Inadimplemento (conforme abaixo definido), Resgate Antecipado Facultativo Total (conforme abaixo definido) e/ou Oferta de Resgate Antecipado (conforme abaixo definido), em caso de adesão da totalidade dos Debenturistas, nos termos desta Escritura. Farão jus ao recebimento dos Juros Remuneratórios aqueles que forem titulares de Debêntures ao final do Dia Útil imediatamente anterior à Data de Pagamento de Juros Remuneratórios.

RESGATE ANTECIPADO

7.3. Oferta de Resgate Antecipado Facultativo Total das Debêntures

7.3.1. A Emissora poderá, a seu exclusivo critério, realizar oferta de resgate antecipado total das Debêntures, endereçada a todos os Debenturistas, sendo assegurado a todos os Debenturistas igualdade de condições para aceitar o resgate antecipado das Debêntures por eles detidas ("Oferta de Resgate Antecipado Facultativa das Debêntures"), conforme procedimentos previstos nas Cláusulas abaixo, sendo certo que, (i) tal oferta somente poderá ocorrer após 4 (quatro) anos contados da Data de Emissão e (ii) o referido resgate somente se concretizará se houver adesão de Debenturistas titulares de 100% das Debêntures em Circulação.

7.3.2. A Oferta de Resgate Antecipado Facultativa das Debêntures somente poderá ocorrer mediante a comunicação direta dirigida aos Debenturistas e ao Agente Fiduciário, ou, a critério da Emissora, mediante Aviso aos Debenturistas, nos termos da Cláusula 4.10 acima, com antecedência mínima de 10 (dez) dias da data do efetivo resgate antecipado das Debêntures em decorrência de uma Oferta de Resgate Antecipado Facultativa das Debêntures ("Comunicação de Oferta de Resgate das Debêntures" e "Data de Resgate das Debêntures", respectivamente), a ser realizada pela Emissora, sendo que a Data de Resgate das Debêntures deverá, obrigatoriamente, ser um Dia Útil e todas as Debêntures resgatadas em decorrência de uma Oferta de Resgate Antecipado Facultativa das Debêntures deverão ser liquidadas na Data de Resgate das Debêntures.

7.3.3. Na Comunicação de Oferta de Resgate das Debêntures deverá constar: (i) a Data de Resgate das Debêntures; (ii) a forma e o prazo de manifestação do Debenturista à Emissora; e (iii) quaisquer outras informações necessárias à operacionalização do resgate antecipado.

7.3.4. O valor da Oferta de Resgate Antecipado Facultativa das Debêntures corresponderá ao Valor Nominal Unitário Atualizado ou saldo do Valor Nominal Unitário Atualizado das Debêntures, acrescido da Remuneração, calculada *pro rata temporis* desde a data da primeira integralização das Debêntures ou desde a última Data de Pagamento dos Juros Remuneratórios, conforme o caso, até a data do efetivo resgate.

7.3.5. O pagamento das Debêntures resgatadas antecipadamente em decorrência de uma Oferta de Resgate Antecipado Facultativa das Debêntures será realizado: (i) por meio dos procedimentos adotados pela CETIP e/ou pela BM&FBOVESPA, para as Debêntures depositadas eletronicamente na CETIP e/ou na BM&FBOVESPA, conforme o caso; e/ou (ii) mediante depósito em contas correntes indicadas pelos Debenturistas a ser realizado pelo Banco Liquidante, no caso de Debêntures que não estejam depositadas eletronicamente na CETIP e/ou na BM&FBOVESPA.

7.3.6. A CETIP, a BM&FBOVESPA e o Escriturador deverão ser comunicados pela Emissora da realização do resgate antecipado das Debêntures com, no mínimo, 2 (dois) Dias Úteis de antecedência em relação à Data de Resgate das Debêntures.

7.3.7. As Debêntures resgatadas antecipadamente em decorrência de uma Oferta de Resgate Antecipado Facultativa das Debêntures, conforme previsto nesta Cláusula 6.3, serão obrigatoriamente canceladas.

7.4. Resgate Antecipado Facultativo Total das Debêntures

7.4.1. Nos termos do disposto na Resolução CMN 4.476, a Emissora poderá, observados os termos e condições estabelecidos a seguir, a seu exclusivo critério e independentemente da vontade dos Debenturistas, após transcorridos 4 (quatro) anos contados da Data de Emissão, realizar o resgate

antecipado da totalidade das Debêntures (“Resgate Antecipado Facultativo Total”).

7.4.2. O Resgate Antecipado Facultativo Total somente poderá ocorrer mediante comunicação dirigida diretamente aos Debenturistas, com cópia ao Agente Fiduciário ou, ainda, por meio de publicação de comunicação dirigida aos Debenturistas a ser amplamente divulgada nos termos da Cláusula 4.10 desta Escritura (“Comunicação de Resgate Antecipado Facultativo Total”), com antecedência mínima de 5 (cinco) Dias Úteis da data prevista para realização do efetivo Resgate Antecipado Facultativo Total (“Data do Resgate Antecipado Facultativo Total”), e será realizado de acordo com os procedimentos da CETIP. Adicionalmente, a Emissora deverá encaminhar ao Agente Fiduciário e à CETIP cópia do referido comunicado na mesma data de sua publicação.

7.4.3. O valor a ser pago aos Debenturistas a título de Resgate Antecipado Facultativo Total será equivalente ao maior dos critérios mencionados nos itens (A) e (B) abaixo, sendo que, caso (B) seja maior que (A), o prêmio a ser pago pela Emissora será dado pela diferença entre (B) e (A):

(A) o Valor Nominal Unitário atualizado das Debêntures, acrescido dos Juros Remuneratórios devidos desde a Data de Integralização ou a data de pagamento dos Juros Remuneratórios imediatamente anterior, até a Data do Resgate Antecipado Facultativo Total; e

(B) a soma das parcelas vincendas de amortização do Valor Nominal Unitário e de pagamento dos Juros Remuneratórios, contadas desde a Data do Resgate Antecipado Facultativo Total até a Data de Vencimento das Debêntures, trazidas a valor presente até a Data do Resgate Antecipado Facultativo Total, utilizando-se uma taxa percentual ao ano, base 252 (duzentos e cinquenta e dois) Dias Úteis *pro rata temporis*, que corresponderá à soma exponencial (i) da taxa percentual ao ano, base 252 (duzentos e cinquenta e dois) Dias Úteis, do Tesouro IPCA+ com Juros Semestrais (“Tesouro IPA+”) (ex-NTNB), com vencimento mais próximo à data de vencimento das Debêntures, que deverá ser a cotação divulgada pela ANBIMA no terceiro Dia Útil imediatamente anterior à Data do Resgate Antecipado Facultativo Total, e (ii) de uma sobretaxa (*spread*) negativa de 0,10% (dez centésimos por cento), que deverá ser calculada com base na seguinte fórmula, observado que somente as parcelas de amortização e juros que venceriam após o Resgate Antecipado Facultativo Total deverão ser consideradas na apuração do valor (B) e atualizada monetariamente, conforme fórmula abaixo:

$$B = \sum_{k=1}^n \left(\frac{VNEk}{FVPk} \times C \right)$$

Onde:

VNEk = valor unitário de cada uma das “k” parcelas de pagamento vincendas das Debêntures, apuradas sem a atualização monetária pelo fator C definido na Cláusula 4.2.1.1. acima, sendo o valor de cada parcela “k” equivalente à amortização programada do Valor Nominal Unitário, aos Juros Remuneratórios ou a ambos, se for o caso.

n = número total de parcelas vincendas das Debêntures, conforme o caso, sendo n um número inteiro;

FVPk = fator de valor presente apurado conforme fórmula a seguir, calculado com 9 (nove) casas decimais, com arredondamento:

$$FVP_k = [(1 + NTNB) \times (1 - 0,0010)]^{(nk/252)}$$

NTNB = taxa indicativa, na forma percentual ao ano, base 252 dias úteis, do título público “Tesouro IPCA+ Juros Semestrais” (NTNB), com vencimento mais próximo à data de vencimento das Debêntures, apurada no terceiro Dia Útil imediatamente anterior à Data do Resgate Antecipado Facultativo Total, conforme

divulgado pela ANBIMA na seção “Mercado Secundário de Títulos Públicos – Taxas Médias” em seu website www.anbima.com.br;

n_k = número de Dias Úteis entre a Data do Resgate Antecipado Facultativo Total e a data de vencimento programada de cada parcela “k” vincenda; e

C = fator acumulado das variações mensais do IPCA desde a data da primeira integralização das Debêntures até a Data do Resgate Antecipado Facultativo, apurado conforme Cláusula 4.2.1.1. acima.

7.4.4. Na Comunicação de Resgate Antecipado Facultativo Total deverá constar: (a) a Data do Resgate Antecipado Facultativo Total; (b) informações sobre o prêmio a ser pago a título do Resgate Antecipado Facultativo Total, caso aplicável; e (c) quaisquer outras informações necessárias à operacionalização do Resgate Antecipado Facultativo Total.

7.4.5. O pagamento do valor a ser resgatado deverá ser realizado pela Emissora na Data do Resgate Antecipado Facultativo Total, nos termos da Cláusula 7.4.2. acima, sendo certo que todas as Debêntures objeto de resgate serão liquidadas em uma única data. As Debêntures objeto do Resgate Antecipado Facultativo Total deverão ser canceladas pela Emissora, observada a regulamentação em vigor.

7.4.6. Não será admitido o resgate antecipado parcial das Debêntures.

DECLARAÇÃO DA EMISSORA

Concessionária de Rodovias do Oeste de São Paulo - ViaOeste S.A.
Rodovia Presidente Castello Branco, km 24, lado par (sentido leste)
Conjunto Norte - Jardim Mutinga - 05463-400 - Barueri - SP
tel: 55 (11) 2664 6000 - fax: 55 (11) 2664 6088
www.grupoocr.com.br/viaoeste



Barueri, 30 de Março de 2020.

SIMPLIFIC PAVARINI DISTRIBUIDORA DE TÍTULOS E VALORES MOBILIÁRIOS LTDA. ("Agente Fiduciário")

Rua Sete de Setembro, 99 - 24º andar
Centro - Rio de Janeiro - Rio de Janeiro
CEP 20050-005

DECLARAÇÃO DE CUMPRIMENTO DE OBRIGAÇÕES

Prezados Senhores,

A **Concessionária de Rodovias do Oeste de São Paulo – ViaOeste S.A.**, sociedade por ações com registro de companhia aberta perante a Comissão de Valores Mobiliários, CNPJ/MF sob o nº 02.415.408/0001-50 ("**Emissora**"), na qualidade de Emissora da **Sexta Emissão de Debêntures Simples, Não Conversíveis em Ações, da Espécie Quirografária, em Série Única, para Distribuição Pública com Esforços Restritos**, celebrada em 17 de novembro de 2016, aditada 01 de dezembro de 2016, arquivadas na Junta Comercial do Estado de São Paulo em 25 de novembro de 2016 e 15 de dezembro de 2016, respectivamente ("**Escritura da Emissão**"), declara que entende: (a) no que aplicável, permanecem válidas as disposições contidas na Escritura de Emissão; (b) não ocorreu qualquer das hipóteses de vencimento antecipado e não descumpriu, inclusive, mas não se limitando, ao cumprimento da destinação dos recursos, suas obrigações perante os Debenturistas e Agente Fiduciário; e (c) não foram praticados atos, no âmbito da Escritura de Emissão, em desacordo com o seu estatuto social.

Atenciosamente,

Concessionária de Rodovias do Oeste de São Paulo – ViaOeste S.A.


Nome: Marcelo Bandeira Ferreira Boaventura
Cargo: Diretor Presidente e de Relações com Investidores


Nome: Everton Ricardo Afonso
Cargo: Coordenador Planejamento e Controle

COVENANTS

CLÁUSULA

Caso a relação Dívida Líquida/EBITDA Ajustado da Emissora seja **superior a 4** (quatro) vezes (“Índice Financeiro”) a partir das **apurações semestrais** realizadas com base nas demonstrações financeiras da Emissora a partir de 31 de dezembro de 2016, inclusive, exceto se a Emissora optar por contratar e apresentar ao Agente Fiduciário carta(s) de fiança bancária no valor correspondente à dívida representada pelas Debêntures em Circulação (conforme definido abaixo), emitida por uma Instituição Financeira Autorizada (“Cartas de Fiança”), ressalvado, entretanto, o pagamento do dividendo mínimo obrigatório previsto no artigo 202 da Lei das Sociedades por Ações, e os juros sobre capital próprio imputados aos dividendos obrigatórios. As Cartas de Fiança emitidas nos termos desta Cláusula deverão vigorar pelo prazo de 1 (um) ano e deverão ser devolvidas imediatamente pelo Agente Fiduciário à Emissora, e revogadas pela Instituição Financeira Autorizada respectiva, mediante: (i) o restabelecimento do Índice Financeiro pela Emissora em qualquer período de apuração; ou (ii) ao final do prazo de 1 (um) ano, o que ocorrer primeiro. Fica certo e ajustado que, enquanto o Agente Fiduciário detiver Cartas de Fiança em pleno vigor, a Emissora poderá livremente distribuir dividendos e/ou pagar juros sobre capital próprio nos termos deste item, sem a necessidade de contratar e apresentar Cartas de Fiança adicionais. A contratação e apresentação de Cartas de Fiança pela Emissora constituem uma faculdade à Emissora para que a mesma efetue distribuição de dividendos e/ou juros sobre capital próprio em valor superior ao do dividendo mínimo obrigatório previsto no artigo 202 da Lei das Sociedades por Ações, e dos juros sobre capital próprio imputados aos dividendos obrigatórios, caso a relação Dívida Líquida/EBITDA Ajustado da Emissora esteja superior a 4 (quatro) vezes. Em nenhuma hipótese o não atendimento do limite correspondente ao Índice Financeiro ou a ocorrência de qualquer Evento de Inadimplemento fará com que a Emissora esteja obrigada a contratar e apresentar carta de fiança de qualquer valor.

Para fins do disposto no inciso acima, entende-se por:

“Dívida Financeira Líquida” significa a somatória dos valores correspondentes a: (1) empréstimos bancários de curto prazo; (2) debêntures no curto prazo; (3) empréstimos bancários de longo prazo; (4) debêntures no longo prazo; (5) empréstimos de longo prazo concedidos por empresas coligadas, acionistas ou administradores, e, ainda (6) contas a pagar com operações de derivativos, menos (i) contas a receber com operações de derivativos e (ii) disponibilidades, caixa e títulos de valores mobiliários;

EBITDA Ajustado, para qualquer período, o somatório do resultado antes do resultado financeiro e dos tributos da Emissora acrescido de todos os valores atribuíveis a (sem duplicidade): (a) depreciação e amortização, incluindo a amortização do direito de concessão; (b) provisão de manutenção; e (c) apropriação de despesas antecipadas, sendo certo que o EBITDA Ajustado deverá ser calculado com base nos últimos 12 (doze) meses; e

Dívida Líquida/EBITDA Ajustado a divisão da Dívida Líquida pelo EBITDA Ajustado.

O quociente Dívida Líquida/EBITDA Ajustado será verificado **semestralmente** pelo Agente Fiduciário com base nas demonstrações financeiras da Emissora auditadas ou submetidas à revisão especial de auditores independentes, conforme o caso, e publicadas nos prazos legais aplicáveis. Na hipótese da ocorrência de alterações nas normas ou práticas contábeis que impactem a forma e/ou o resultado da apuração da relação Dívida Líquida/EBITDA Ajustado da Emissora, a Emissora deverá convocar uma Assembleia Geral de Debenturistas (conforme definido abaixo) para que seja definida nova metodologia de apuração desta relação de modo a refletir a metodologia de apuração em vigor na Data de Emissão.

Data de Referência		Data de Apuração		Covenants	
02/01/2017		03/04/2017		Visualizar	
Descrição:	Covenants:	Apuração:	Comparação:	Limite:	Status:
DÍVIDA LIQUIDA/EBITDA	EMISSORA	1,22	<=	4	OK
03/07/2017		02/10/2017		Visualizar	

Data de Referência		Data de Apuração		Covenants	
Descrição:	Covenants:	Apuração:	Comparação:	Limite:	Status:
DÍVIDA LIQUIDA/EBITDA	EMISSIONA	1,09	<=	4	OK
02/01/2018		02/01/2018		Visualizar	
DÍVIDA LIQUIDA/EBITDA	EMISSIONA	1,01	<=	4	OK
02/07/2018		01/10/2018		Visualizar	
DÍVIDA LIQUIDA/EBITDA	EMISSIONA	0,89	<=	4	OK
02/01/2019		02/04/2019		Visualizar	
DÍVIDA LIQUIDA/EBITDA	EMISSIONA	0,85	<=	4	OK
01/07/2019		15/08/2019		Visualizar	
DÍVIDA LIQUIDA/EBITDA	EMISSIONA	0,65	<=	4	OK

*As demonstrações do cálculo dos covenants podem ser acessadas no link **Visualizar**

PAGAMENTOS PROGRAMADOS E EFETUADOS

Data do Evento	Data da Liquidação	Evento	Percentual/Taxa	Status	Valor Pago	Obs
16/11/2017	16/11/2017	Juros	-	Liquidado	R\$ 60,89513712	-
15/05/2018	15/05/2018	Juros	-	Liquidado	R\$ 31,28454309	-
16/11/2018	16/11/2018	Juros	-	Liquidado	R\$ 33,78615274	-
15/05/2019	15/05/2019	Juros	-	Liquidado	R\$ 32,83015568	-
18/11/2019	18/11/2019	Juros	-	Liquidado	R\$ 35,46753059	-
15/05/2020	-	Juros	-	Agendado	-	-
16/11/2020	-	Juros	-	Agendado	-	-
17/05/2021	-	Juros	-	Agendado	-	-
16/11/2021	-	Juros	-	Agendado	-	-
16/11/2021	-	Amortização Constante	100,00	Agendado	-	-

RATING

Data da Súmula	30/04/2019	12/04/2018	24/03/2017	08/11/2016
Agência	Moody's	Moody's	Moody's	Moody's
Rating Atual	Aa1.br	Aa1.br	Aa1.br	Aa1.br
Rating Mínimo	NA	NA	NA	NA
Cláusula	(4.15)	(4.15)	(4.15)	(4.15)
Periodicidade	NA	NA	NA	NA
Status	OK	OK	OK	OK
Referente a	EMISSÃO	EMISSÃO	EMISSÃO	EMISSÃO
Documento	ESCRITURA DE EMISSAO	ESCRITURA DE EMISSAO	ESCRITURA DE EMISSAO	ESCRITURA DE EMISSAO
Link	Visualizar	Visualizar	Visualizar	Visualizar

ASSEMBLEIAS DE DEBENTURISTAS

Não ocorreram assembleias de debenturistas no ano de 2019.

ADITAMENTOS

ESCRITURA DE EMISSAO - 1º ADITAMENTO Realizado em 15/12/2016

Formalização	Estado	Cidade	Data	Visualizar
Junta Comercial	SAO PAULO	NA	15/12/2016	Visualizar
RTD	SAO PAULO	SAO PAULO	02/12/2016	Visualizar
RTD	RIO DE JANEIRO	RIO DE JANEIRO	06/12/2016	Visualizar
RTD	SAO PAULO	BARUERI	02/12/2016	Visualizar

PREÇOS UNITÁRIOS AO PAR - PU'S

Os valores refletem nossa interpretação da escritura de emissão, não implicando em aceitação de compromisso legal ou financeiro. Os PU's apresentados foram calculados ao par, isto é, na curva de atualização e remuneração estabelecida na escritura de emissão. Outros agentes do mercado financeiro poderão apresentar valores diferentes, dependendo da metodologia de cálculo aplicada. Em caso de dúvida de como os aqui apresentados foram apurados, solicitamos entrar em contato para maiores esclarecimentos.

DATA	PU VOES16 R\$	IPCA Var Perc	IPCA Fator Acum (C)	VALOR NOMINAL ATUALIZ (VNa) R\$	VALOR AMORT ATUALIZ (AMi) R\$	JUROS TAXA ANUAL	JUROS Fator Acumulado (FatorJuros)	VALOR JUROS R\$
01/01/19	1,079.286772	0.15%	1.07121070	1,071.21070000	0.00000000	6.2959%	1.007539200	8.076071700
02/01/19	1,079.286772	0.15%	1.07121070	1,071.21070000	0.00000000	6.2959%	1.007539200	8.076071700
03/01/19	1,079.633479	0.15%	1.07129522	1,071.29522000	0.00000000	6.2959%	1.007783344	8.338259220
04/01/19	1,079.980301	0.15%	1.07137975	1,071.37975000	0.00000000	6.2959%	1.008027547	8.600551290
05/01/19	1,080.327218	0.15%	1.07146427	1,071.46427000	0.00000000	6.2959%	1.008271809	8.862947790
06/01/19	1,080.327218	0.15%	1.07146427	1,071.46427000	0.00000000	6.2959%	1.008271809	8.862947790
07/01/19	1,080.327218	0.15%	1.07146427	1,071.46427000	0.00000000	6.2959%	1.008271809	8.862947790
08/01/19	1,080.674260	0.15%	1.07154881	1,071.54881000	0.00000000	6.2959%	1.008516131	9.125450030
09/01/19	1,081.021407	0.15%	1.07163335	1,071.63335000	0.00000000	6.2959%	1.008760512	9.388056820
10/01/19	1,081.368668	0.15%	1.07171790	1,071.71790000	0.00000000	6.2959%	1.009004952	9.650768240
11/01/19	1,081.716044	0.15%	1.07180246	1,071.80246000	0.00000000	6.2959%	1.009249451	9.913584330
12/01/19	1,082.063515	0.15%	1.07188701	1,071.88701000	0.00000000	6.2959%	1.009494009	10.176504910
13/01/19	1,082.063515	0.15%	1.07188701	1,071.88701000	0.00000000	6.2959%	1.009494009	10.176504910
14/01/19	1,082.063515	0.15%	1.07188701	1,071.88701000	0.00000000	6.2959%	1.009494009	10.176504910
15/01/19	1,082.411111	0.15%	1.07197158	1,071.97158000	0.00000000	6.2959%	1.009738627	10.439531370
16/01/19	1,082.823785	0.32%	1.07212048	1,072.12048000	0.00000000	6.2959%	1.009983304	10.703304670
17/01/19	1,083.236615	0.32%	1.07226940	1,072.26940000	0.00000000	6.2959%	1.010228041	10.967215380
18/01/19	1,083.649601	0.32%	1.07241834	1,072.41834000	0.00000000	6.2959%	1.010472836	11.231261390
19/01/19	1,084.062745	0.32%	1.07256730	1,072.56730000	0.00000000	6.2959%	1.010717691	11.495444890
20/01/19	1,084.062745	0.32%	1.07256730	1,072.56730000	0.00000000	6.2959%	1.010717691	11.495444890
21/01/19	1,084.062745	0.32%	1.07256730	1,072.56730000	0.00000000	6.2959%	1.010717691	11.495444890
22/01/19	1,084.476035	0.32%	1.07271627	1,072.71627000	0.00000000	6.2959%	1.010962605	11.759764740
23/01/19	1,084.889502	0.32%	1.07286528	1,072.86528000	0.00000000	6.2959%	1.011207579	12.024222380
24/01/19	1,085.303116	0.32%	1.07301430	1,073.01430000	0.00000000	6.2959%	1.011452612	12.288816440

DATA	PU VOES16 R\$	IPCA Var Perc	IPCA Fator Acum (C)	VALOR NOMINAL ATUALIZ (VNa) R\$	VALOR AMORT ATUALIZ (AMi) R\$	JUROS TAXA ANUAL	JUROS Fator Acumulado (FatorJuros)	VALOR JUROS R\$
25/01/19	1,085.716897	0.32%	1.07316335	1,073.16335000	0.00000000	6.2959%	1.011697704	12.553547210
26/01/19	1,086.130826	0.32%	1.07331241	1,073.31241000	0.00000000	6.2959%	1.011942856	12.818415550
27/01/19	1,086.130826	0.32%	1.07331241	1,073.31241000	0.00000000	6.2959%	1.011942856	12.818415550
28/01/19	1,086.130826	0.32%	1.07331241	1,073.31241000	0.00000000	6.2959%	1.011942856	12.818415550
29/01/19	1,086.544921	0.32%	1.07346150	1,073.46150000	0.00000000	6.2959%	1.012188067	13.083420680
30/01/19	1,086.959163	0.32%	1.07361060	1,073.61060000	0.00000000	6.2959%	1.012433338	13.348563470
31/01/19	1,087.373573	0.32%	1.07375973	1,073.75973000	0.00000000	6.2959%	1.012678668	13.613843120
01/02/19	1,087.788129	0.32%	1.07390887	1,073.90887000	0.00000000	6.2959%	1.012924057	13.879259440
02/02/19	1,088.202854	0.32%	1.07405804	1,074.05804000	0.00000000	6.2959%	1.013169506	14.144813800
03/02/19	1,088.202854	0.32%	1.07405804	1,074.05804000	0.00000000	6.2959%	1.013169506	14.144813800
04/02/19	1,088.202854	0.32%	1.07405804	1,074.05804000	0.00000000	6.2959%	1.013169506	14.144813800
05/02/19	1,088.617725	0.32%	1.07420722	1,074.20722000	0.00000000	6.2959%	1.013415014	14.410504890
06/02/19	1,089.032764	0.32%	1.07435643	1,074.35643000	0.00000000	6.2959%	1.013660582	14.676334100
07/02/19	1,089.447960	0.32%	1.07450566	1,074.50566000	0.00000000	6.2959%	1.013906209	14.942300270
08/02/19	1,089.863315	0.32%	1.07465491	1,074.65491000	0.00000000	6.2959%	1.014151896	15.208404520
09/02/19	1,090.278827	0.32%	1.07480418	1,074.80418000	0.00000000	6.2959%	1.014397643	15.474646870
10/02/19	1,090.278827	0.32%	1.07480418	1,074.80418000	0.00000000	6.2959%	1.014397643	15.474646870
11/02/19	1,090.278827	0.32%	1.07480418	1,074.80418000	0.00000000	6.2959%	1.014397643	15.474646870
12/02/19	1,090.694506	0.32%	1.07495348	1,074.95348000	0.00000000	6.2959%	1.014643449	15.741026460
13/02/19	1,091.110333	0.32%	1.07510279	1,075.10279000	0.00000000	6.2959%	1.014889314	16.007543020
14/02/19	1,091.526328	0.32%	1.07525213	1,075.25213000	0.00000000	6.2959%	1.015135239	16.274197970
15/02/19	1,091.942461	0.32%	1.07540147	1,075.40147000	0.00000000	6.2959%	1.015381224	16.540990890
16/02/19	1,092.467413	0.43%	1.07565782	1,075.65782000	0.00000000	6.2959%	1.015627268	16.809593020
17/02/19	1,092.467413	0.43%	1.07565782	1,075.65782000	0.00000000	6.2959%	1.015627268	16.809593020
18/02/19	1,092.467413	0.43%	1.07565782	1,075.65782000	0.00000000	6.2959%	1.015627268	16.809593020
19/02/19	1,092.992617	0.43%	1.07591423	1,075.91423000	0.00000000	6.2959%	1.015873372	17.078386810
20/02/19	1,093.518072	0.43%	1.07617070	1,076.17070000	0.00000000	6.2959%	1.016119536	17.347372340
21/02/19	1,094.043789	0.43%	1.07642724	1,076.42724000	0.00000000	6.2959%	1.016365759	17.616548790
22/02/19	1,094.569747	0.43%	1.07668383	1,076.68383000	0.00000000	6.2959%	1.016612042	17.885917000
23/02/19	1,095.095956	0.43%	1.07694048	1,076.94048000	0.00000000	6.2959%	1.016858384	18.155476150

DATA	PU VOES16 R\$	IPCA Var Perc	IPCA Fator Acum (C)	VALOR NOMINAL ATUALIZ (VNa) R\$	VALOR AMORT ATUALIZ (AMi) R\$	JUROS TAXA ANUAL	JUROS Fator Acumulado (FatorJuros)	VALOR JUROS R\$
24/02/19	1,095.095956	0.43%	1.07694048	1,076.94048000	0.00000000	6.2959%	1.016858384	18.155476150
25/02/19	1,095.095956	0.43%	1.07694048	1,076.94048000	0.00000000	6.2959%	1.016858384	18.155476150
26/02/19	1,095.622418	0.43%	1.07719719	1,077.19719000	0.00000000	6.2959%	1.017104787	18.425228490
27/02/19	1,096.149152	0.43%	1.07745398	1,077.45398000	0.00000000	6.2959%	1.017351249	18.695172290
28/02/19	1,096.676117	0.43%	1.07771081	1,077.71081000	0.00000000	6.2959%	1.017597770	18.965306960
01/03/19	1,097.203345	0.43%	1.07796771	1,077.96771000	0.00000000	6.2959%	1.017844352	19.235635260
02/03/19	1,097.730825	0.43%	1.07822467	1,078.22467000	0.00000000	6.2959%	1.018090993	19.506154950
03/03/19	1,097.730825	0.43%	1.07822467	1,078.22467000	0.00000000	6.2959%	1.018090993	19.506154950
04/03/19	1,097.730825	0.43%	1.07822467	1,078.22467000	0.00000000	6.2959%	1.018090993	19.506154950
05/03/19	1,097.730825	0.43%	1.07822467	1,078.22467000	0.00000000	6.2959%	1.018090993	19.506154950
06/03/19	1,097.730825	0.43%	1.07822467	1,078.22467000	0.00000000	6.2959%	1.018090993	19.506154950
07/03/19	1,098.258557	0.43%	1.07848169	1,078.48169000	0.00000000	6.2959%	1.018337694	19.776867210
08/03/19	1,098.786541	0.43%	1.07873877	1,078.73877000	0.00000000	6.2959%	1.018584454	20.047771040
09/03/19	1,099.314789	0.43%	1.07899592	1,078.99592000	0.00000000	6.2959%	1.018831275	20.318868890
10/03/19	1,099.314789	0.43%	1.07899592	1,078.99592000	0.00000000	6.2959%	1.018831275	20.318868890
11/03/19	1,099.314789	0.43%	1.07899592	1,078.99592000	0.00000000	6.2959%	1.018831275	20.318868890
12/03/19	1,099.843278	0.43%	1.07925312	1,079.25312000	0.00000000	6.2959%	1.019078155	20.590158300
13/03/19	1,100.372031	0.43%	1.07951039	1,079.51039000	0.00000000	6.2959%	1.019325095	20.861640840
14/03/19	1,100.901036	0.43%	1.07976772	1,079.76772000	0.00000000	6.2959%	1.019572095	21.133316390
15/03/19	1,101.430295	0.43%	1.08002511	1,080.02511000	0.00000000	6.2959%	1.019819155	21.405185050
16/03/19	1,102.089233	0.75%	1.08040944	1,080.40944000	0.00000000	6.2959%	1.020066275	21.679792930
17/03/19	1,102.089233	0.75%	1.08040944	1,080.40944000	0.00000000	6.2959%	1.020066275	21.679792930
18/03/19	1,102.089233	0.75%	1.08040944	1,080.40944000	0.00000000	6.2959%	1.020066275	21.679792930
19/03/19	1,102.748557	0.75%	1.08079390	1,080.79390000	0.00000000	6.2959%	1.020313454	21.954657170
20/03/19	1,103.408291	0.75%	1.08117851	1,081.17851000	0.00000000	6.2959%	1.020560694	22.229780500
21/03/19	1,104.068421	0.75%	1.08156326	1,081.56326000	0.00000000	6.2959%	1.020807993	22.505160740
22/03/19	1,104.728940	0.75%	1.08194814	1,081.94814000	0.00000000	6.2959%	1.021055353	22.780800010
23/03/19	1,105.389857	0.75%	1.08233316	1,082.33316000	0.00000000	6.2959%	1.021302772	23.056696530
24/03/19	1,105.389857	0.75%	1.08233316	1,082.33316000	0.00000000	6.2959%	1.021302772	23.056696530
25/03/19	1,105.389857	0.75%	1.08233316	1,082.33316000	0.00000000	6.2959%	1.021302772	23.056696530

DATA	PU VOES16 R\$	IPCA Var Perc	IPCA Fator Acum (C)	VALOR NOMINAL ATUALIZ (VNa) R\$	VALOR AMORT ATUALIZ (AMi) R\$	JUROS TAXA ANUAL	JUROS Fator Acumulado (FatorJuros)	VALOR JUROS R\$
26/03/19	1,106.051151	0.75%	1.08271830	1,082.71830000	0.00000000	6.2959%	1.021550251	23.332851120
27/03/19	1,106.712865	0.75%	1.08310360	1,083.10360000	0.00000000	6.2959%	1.021797790	23.609264820
28/03/19	1,107.374967	0.75%	1.08348903	1,083.48903000	0.00000000	6.2959%	1.022045389	23.885937140
29/03/19	1,108.037458	0.75%	1.08387459	1,083.87459000	0.00000000	6.2959%	1.022293048	24.162868260
30/03/19	1,108.700360	0.75%	1.08426030	1,084.26030000	0.00000000	6.2959%	1.022540768	24.440059870
31/03/19	1,108.700360	0.75%	1.08426030	1,084.26030000	0.00000000	6.2959%	1.022540768	24.440059870
01/04/19	1,108.700360	0.75%	1.08426030	1,084.26030000	0.00000000	6.2959%	1.022540768	24.440059870
02/04/19	1,109.363650	0.75%	1.08464614	1,084.64614000	0.00000000	6.2959%	1.022788547	24.717509530
03/04/19	1,110.027339	0.75%	1.08503212	1,085.03212000	0.00000000	6.2959%	1.023036386	24.995218730
04/04/19	1,110.691417	0.75%	1.08541823	1,085.41823000	0.00000000	6.2959%	1.023284285	25.273187410
05/04/19	1,111.355897	0.75%	1.08580448	1,085.80448000	0.00000000	6.2959%	1.023532245	25.551417040
06/04/19	1,112.020776	0.75%	1.08619087	1,086.19087000	0.00000000	6.2959%	1.023780264	25.829905640
07/04/19	1,112.020776	0.75%	1.08619087	1,086.19087000	0.00000000	6.2959%	1.023780264	25.829905640
08/04/19	1,112.020776	0.75%	1.08619087	1,086.19087000	0.00000000	6.2959%	1.023780264	25.829905640
09/04/19	1,112.686056	0.75%	1.08657740	1,086.57740000	0.00000000	6.2959%	1.024028344	26.108655540
10/04/19	1,113.351725	0.75%	1.08696406	1,086.96406000	0.00000000	6.2959%	1.024276483	26.387664520
11/04/19	1,114.017795	0.75%	1.08735086	1,087.35086000	0.00000000	6.2959%	1.024524683	26.666935150
12/04/19	1,114.684267	0.75%	1.08773780	1,087.73780000	0.00000000	6.2959%	1.024772943	26.946466510
13/04/19	1,115.351139	0.75%	1.08812488	1,088.12488000	0.00000000	6.2959%	1.025021263	27.226258790
14/04/19	1,115.351139	0.75%	1.08812488	1,088.12488000	0.00000000	6.2959%	1.025021263	27.226258790
15/04/19	1,115.351139	0.75%	1.08812488	1,088.12488000	0.00000000	6.2959%	1.025021263	27.226258790
16/04/19	1,115.938472	0.57%	1.08843413	1,088.43413000	0.00000000	6.2959%	1.025269643	27.504341890
17/04/19	1,116.526138	0.57%	1.08874349	1,088.74349000	0.00000000	6.2959%	1.025518084	27.782647830
18/04/19	1,117.114104	0.57%	1.08905293	1,089.05293000	0.00000000	6.2959%	1.025766584	28.061173800
19/04/19	1,117.702362	0.57%	1.08936244	1,089.36244000	0.00000000	6.2959%	1.026015145	28.339921830
20/04/19	1,117.702362	0.57%	1.08936244	1,089.36244000	0.00000000	6.2959%	1.026015145	28.339921830
21/04/19	1,117.702362	0.57%	1.08936244	1,089.36244000	0.00000000	6.2959%	1.026015145	28.339921830
22/04/19	1,117.702362	0.57%	1.08936244	1,089.36244000	0.00000000	6.2959%	1.026015145	28.339921830
23/04/19	1,118.290952	0.57%	1.08967206	1,089.67206000	0.00000000	6.2959%	1.026263766	28.618892000
24/04/19	1,118.879845	0.57%	1.08998176	1,089.98176000	0.00000000	6.2959%	1.026512448	28.898084730

DATA	PU VOES16 R\$	IPCA Var Perc	IPCA Fator Acum (C)	VALOR NOMINAL ATUALIZ (VNa) R\$	VALOR AMORT ATUALIZ (AMi) R\$	JUROS TAXA ANUAL	JUROS Fator Acumulado (FatorJuros)	VALOR JUROS R\$
25/04/19	1,119.469048	0.57%	1.09029155	1,090.29155000	0.00000000	6.2959%	1.026761189	29.177498230
26/04/19	1,120.058575	0.57%	1.09060144	1,090.60144000	0.00000000	6.2959%	1.027009991	29.457135070
27/04/19	1,120.648393	0.57%	1.09091140	1,090.91140000	0.00000000	6.2959%	1.027258853	29.736993480
28/04/19	1,120.648393	0.57%	1.09091140	1,090.91140000	0.00000000	6.2959%	1.027258853	29.736993480
29/04/19	1,120.648393	0.57%	1.09091140	1,090.91140000	0.00000000	6.2959%	1.027258853	29.736993480
30/04/19	1,121.238525	0.57%	1.09122145	1,091.22145000	0.00000000	6.2959%	1.027507776	30.017075210
01/05/19	1,121.828978	0.57%	1.09153160	1,091.53160000	0.00000000	6.2959%	1.027756758	30.297378470
02/05/19	1,121.828978	0.57%	1.09153160	1,091.53160000	0.00000000	6.2959%	1.027756758	30.297378470
03/05/19	1,122.419726	0.57%	1.09184182	1,091.84182000	0.00000000	6.2959%	1.028005802	30.577905820
04/05/19	1,123.010805	0.57%	1.09215215	1,092.15215000	0.00000000	6.2959%	1.028254905	30.858655240
05/05/19	1,123.010805	0.57%	1.09215215	1,092.15215000	0.00000000	6.2959%	1.028254905	30.858655240
06/05/19	1,123.010805	0.57%	1.09215215	1,092.15215000	0.00000000	6.2959%	1.028254905	30.858655240
07/05/19	1,123.602188	0.57%	1.09246256	1,092.46256000	0.00000000	6.2959%	1.028504069	31.139628190
08/05/19	1,124.193874	0.57%	1.09277305	1,092.77305000	0.00000000	6.2959%	1.028753293	31.420823680
09/05/19	1,124.785884	0.57%	1.09308364	1,093.08364000	0.00000000	6.2959%	1.029002578	31.702243520
10/05/19	1,125.378196	0.57%	1.09339431	1,093.39431000	0.00000000	6.2959%	1.029251923	31.983886160
11/05/19	1,125.970812	0.57%	1.09370506	1,093.70506000	0.00000000	6.2959%	1.029501328	32.265751710
12/05/19	1,125.970812	0.57%	1.09370506	1,093.70506000	0.00000000	6.2959%	1.029501328	32.265751710
13/05/19	1,125.970812	0.57%	1.09370506	1,093.70506000	0.00000000	6.2959%	1.029501328	32.265751710
14/05/19	1,126.563762	0.57%	1.09401592	1,094.01592000	0.00000000	6.2959%	1.029750794	32.547842260
15/05/19	1,127.157006	0.57%	1.09432685	1,094.32685000	0.00000000	6.2959%	1.030000320	32.830155680
16/05/19	1,094.653859	0.13%	1.09438867	1,094.38867000	0.00000000	6.2959%	1.000242317	0.265188970
17/05/19	1,094.980972	0.13%	1.09445050	1,094.45050000	0.00000000	6.2959%	1.000484693	0.530472490
18/05/19	1,095.308181	0.13%	1.09451233	1,094.51233000	0.00000000	6.2959%	1.000727128	0.795850560
19/05/19	1,095.308181	0.13%	1.09451233	1,094.51233000	0.00000000	6.2959%	1.000727128	0.795850560
20/05/19	1,095.308181	0.13%	1.09451233	1,094.51233000	0.00000000	6.2959%	1.000727128	0.795850560
21/05/19	1,095.635482	0.13%	1.09457416	1,094.57416000	0.00000000	6.2959%	1.000969621	1.061322090
22/05/19	1,095.962888	0.13%	1.09463600	1,094.63600000	0.00000000	6.2959%	1.001212173	1.326888200
23/05/19	1,096.290389	0.13%	1.09469784	1,094.69784000	0.00000000	6.2959%	1.001454784	1.592548900
24/05/19	1,096.617984	0.13%	1.09475968	1,094.75968000	0.00000000	6.2959%	1.001697454	1.858304190

DATA	PU VOES16 R\$	IPCA Var Perc	IPCA Fator Acum (C)	VALOR NOMINAL ATUALIZ (VNa) R\$	VALOR AMORT ATUALIZ (AMi) R\$	JUROS TAXA ANUAL	JUROS Fator Acumulado (FatorJuros)	VALOR JUROS R\$
25/05/19	1,096.945683	0.13%	1.09482153	1,094.82153000	0.00000000	6.2959%	1.001940182	2.124153020
26/05/19	1,096.945683	0.13%	1.09482153	1,094.82153000	0.00000000	6.2959%	1.001940182	2.124153020
27/05/19	1,096.945683	0.13%	1.09482153	1,094.82153000	0.00000000	6.2959%	1.001940182	2.124153020
28/05/19	1,097.273476	0.13%	1.09488338	1,094.88338000	0.00000000	6.2959%	1.002182969	2.390096470
29/05/19	1,097.601366	0.13%	1.09494523	1,094.94523000	0.00000000	6.2959%	1.002425816	2.656135650
30/05/19	1,097.929368	0.13%	1.09500710	1,095.00710000	0.00000000	6.2959%	1.002668721	2.922268440
31/05/19	1,098.257455	0.13%	1.09506896	1,095.06896000	0.00000000	6.2959%	1.002911684	3.188494760
01/06/19	1,098.585637	0.13%	1.09513082	1,095.13082000	0.00000000	6.2959%	1.003154707	3.454816860
02/06/19	1,098.585637	0.13%	1.09513082	1,095.13082000	0.00000000	6.2959%	1.003154707	3.454816860
03/06/19	1,098.585637	0.13%	1.09513082	1,095.13082000	0.00000000	6.2959%	1.003154707	3.454816860
04/06/19	1,098.913924	0.13%	1.09519269	1,095.19269000	0.00000000	6.2959%	1.003397789	3.721233670
05/06/19	1,099.242314	0.13%	1.09525457	1,095.25457000	0.00000000	6.2959%	1.003640929	3.987744120
06/06/19	1,099.570790	0.13%	1.09531644	1,095.31644000	0.00000000	6.2959%	1.003884129	4.254350340
07/06/19	1,099.899360	0.13%	1.09537831	1,095.37831000	0.00000000	6.2959%	1.004127387	4.521050190
08/06/19	1,100.228045	0.13%	1.09544020	1,095.44020000	0.00000000	6.2959%	1.004370704	4.787844860
09/06/19	1,100.228045	0.13%	1.09544020	1,095.44020000	0.00000000	6.2959%	1.004370704	4.787844860
10/06/19	1,100.228045	0.13%	1.09544020	1,095.44020000	0.00000000	6.2959%	1.004370704	4.787844860
11/06/19	1,100.556815	0.13%	1.09550208	1,095.50208000	0.00000000	6.2959%	1.004614081	5.054735330
12/06/19	1,100.885700	0.13%	1.09556398	1,095.56398000	0.00000000	6.2959%	1.004857516	5.321719560
13/06/19	1,101.214669	0.13%	1.09562587	1,095.62587000	0.00000000	6.2959%	1.005101010	5.588798510
14/06/19	1,101.543742	0.13%	1.09568777	1,095.68777000	0.00000000	6.2959%	1.005344563	5.855972310
15/06/19	1,101.872902	0.13%	1.09574966	1,095.74966000	0.00000000	6.2959%	1.005588176	6.123241950
16/06/19	1,101.872902	0.13%	1.09574966	1,095.74966000	0.00000000	6.2959%	1.005588176	6.123241950
17/06/19	1,101.872902	0.13%	1.09574966	1,095.74966000	0.00000000	6.2959%	1.005588176	6.123241950
18/06/19	1,102.145678	0.01%	1.09575540	1,095.75540000	0.00000000	6.2959%	1.005831847	6.390277840
19/06/19	1,102.418541	0.01%	1.09576116	1,095.76116000	0.00000000	6.2959%	1.006075577	6.657381300
20/06/19	1,102.691463	0.01%	1.09576691	1,095.76691000	0.00000000	6.2959%	1.006319367	6.924553250
21/06/19	1,102.691463	0.01%	1.09576691	1,095.76691000	0.00000000	6.2959%	1.006319367	6.924553250
22/06/19	1,102.964452	0.01%	1.09577266	1,095.77266000	0.00000000	6.2959%	1.006563215	7.191791550
23/06/19	1,102.964452	0.01%	1.09577266	1,095.77266000	0.00000000	6.2959%	1.006563215	7.191791550

DATA	PU VOES16 R\$	IPCA Var Perc	IPCA Fator Acum (C)	VALOR NOMINAL ATUALIZ (VNa) R\$	VALOR AMORT ATUALIZ (AMi) R\$	JUROS TAXA ANUAL	JUROS Fator Acumulado (FatorJuros)	VALOR JUROS R\$
24/06/19	1,102.964452	0.01%	1.09577266	1,095.77266000	0.00000000	6.2959%	1.006563215	7.191791550
25/06/19	1,103.237508	0.01%	1.09577841	1,095.77841000	0.00000000	6.2959%	1.006807123	7.459098410
26/06/19	1,103.510642	0.01%	1.09578417	1,095.78417000	0.00000000	6.2959%	1.007051089	7.726471700
27/06/19	1,103.783833	0.01%	1.09578992	1,095.78992000	0.00000000	6.2959%	1.007295115	7.993913480
28/06/19	1,104.057093	0.01%	1.09579567	1,095.79567000	0.00000000	6.2959%	1.007539200	8.261422710
29/06/19	1,104.330429	0.01%	1.09580143	1,095.80143000	0.00000000	6.2959%	1.007783344	8.528999480
30/06/19	1,104.330429	0.01%	1.09580143	1,095.80143000	0.00000000	6.2959%	1.007783344	8.528999480
01/07/19	1,104.330429	0.01%	1.09580143	1,095.80143000	0.00000000	6.2959%	1.007783344	8.528999480
02/07/19	1,104.603824	0.01%	1.09580718	1,095.80718000	0.00000000	6.2959%	1.008027547	8.796643640
03/07/19	1,104.877285	0.01%	1.09581293	1,095.81293000	0.00000000	6.2959%	1.008271809	9.064355250
04/07/19	1,105.150815	0.01%	1.09581868	1,095.81868000	0.00000000	6.2959%	1.008516131	9.332135430
05/07/19	1,105.424413	0.01%	1.09582443	1,095.82443000	0.00000000	6.2959%	1.008760512	9.599983060
06/07/19	1,105.698078	0.01%	1.09583018	1,095.83018000	0.00000000	6.2959%	1.009004952	9.867898170
07/07/19	1,105.698078	0.01%	1.09583018	1,095.83018000	0.00000000	6.2959%	1.009004952	9.867898170
08/07/19	1,105.698078	0.01%	1.09583018	1,095.83018000	0.00000000	6.2959%	1.009004952	9.867898170
09/07/19	1,105.971811	0.01%	1.09583593	1,095.83593000	0.00000000	6.2959%	1.009249451	10.135880730
10/07/19	1,106.245611	0.01%	1.09584168	1,095.84168000	0.00000000	6.2959%	1.009494009	10.403930770
11/07/19	1,106.519489	0.01%	1.09584744	1,095.84744000	0.00000000	6.2959%	1.009738627	10.672049460
12/07/19	1,106.793426	0.01%	1.09585319	1,095.85319000	0.00000000	6.2959%	1.009983304	10.940235530
13/07/19	1,107.067430	0.01%	1.09585894	1,095.85894000	0.00000000	6.2959%	1.010228041	11.208490160
14/07/19	1,107.067430	0.01%	1.09585894	1,095.85894000	0.00000000	6.2959%	1.010228041	11.208490160
15/07/19	1,107.067430	0.01%	1.09585894	1,095.85894000	0.00000000	6.2959%	1.010228041	11.208490160
16/07/19	1,107.427098	0.19%	1.09594940	1,095.94940000	0.00000000	6.2959%	1.010472836	11.477698330
17/07/19	1,107.786907	0.19%	1.09603989	1,096.03989000	0.00000000	6.2959%	1.010717691	11.747016860
18/07/19	1,108.146814	0.19%	1.09613037	1,096.13037000	0.00000000	6.2959%	1.010962605	12.016444270
19/07/19	1,108.506852	0.19%	1.09622087	1,096.22087000	0.00000000	6.2959%	1.011207579	12.285982000
20/07/19	1,108.866999	0.19%	1.09631137	1,096.31137000	0.00000000	6.2959%	1.011452612	12.555628750
21/07/19	1,108.866999	0.19%	1.09631137	1,096.31137000	0.00000000	6.2959%	1.011452612	12.555628750
22/07/19	1,108.866999	0.19%	1.09631137	1,096.31137000	0.00000000	6.2959%	1.011452612	12.555628750
23/07/19	1,109.227255	0.19%	1.09640187	1,096.40187000	0.00000000	6.2959%	1.011697704	12.825384540

DATA	PU VOES16 R\$	IPCA Var Perc	IPCA Fator Acum (C)	VALOR NOMINAL ATUALIZ (VNa) R\$	VALOR AMORT ATUALIZ (AMi) R\$	JUROS TAXA ANUAL	JUROS Fator Acumulado (FatorJuros)	VALOR JUROS R\$
24/07/19	1,109.587641	0.19%	1.09649239	1,096.49239000	0.00000000	6.2959%	1.011942856	13.095250710
25/07/19	1,109.948146	0.19%	1.09658292	1,096.58292000	0.00000000	6.2959%	1.012188067	13.365226100
26/07/19	1,110.308762	0.19%	1.09667345	1,096.67345000	0.00000000	6.2959%	1.012433338	13.635311670
27/07/19	1,110.669497	0.19%	1.09676399	1,096.76399000	0.00000000	6.2959%	1.012678668	13.905506500
28/07/19	1,110.669497	0.19%	1.09676399	1,096.76399000	0.00000000	6.2959%	1.012678668	13.905506500
29/07/19	1,110.669497	0.19%	1.09676399	1,096.76399000	0.00000000	6.2959%	1.012678668	13.905506500
30/07/19	1,111.030351	0.19%	1.09685454	1,096.85454000	0.00000000	6.2959%	1.012924057	14.175810590
31/07/19	1,111.391315	0.19%	1.09694509	1,096.94509000	0.00000000	6.2959%	1.013169506	14.446224940
01/08/19	1,111.752399	0.19%	1.09703565	1,097.03565000	0.00000000	6.2959%	1.013415014	14.716748600
02/08/19	1,112.113593	0.19%	1.09712621	1,097.12621000	0.00000000	6.2959%	1.013660582	14.987382550
03/08/19	1,112.474926	0.19%	1.09721680	1,097.21680000	0.00000000	6.2959%	1.013906209	15.258126130
04/08/19	1,112.474926	0.19%	1.09721680	1,097.21680000	0.00000000	6.2959%	1.013906209	15.258126130
05/08/19	1,112.474926	0.19%	1.09721680	1,097.21680000	0.00000000	6.2959%	1.013906209	15.258126130
06/08/19	1,112.836360	0.19%	1.09730738	1,097.30738000	0.00000000	6.2959%	1.014151896	15.528979920
07/08/19	1,113.197914	0.19%	1.09739797	1,097.39797000	0.00000000	6.2959%	1.014397643	15.799944200
08/08/19	1,113.559588	0.19%	1.09748857	1,097.48857000	0.00000000	6.2959%	1.014643449	16.071017900
09/08/19	1,113.921381	0.19%	1.09757918	1,097.57918000	0.00000000	6.2959%	1.014889314	16.342201050
10/08/19	1,114.283285	0.19%	1.09766979	1,097.66979000	0.00000000	6.2959%	1.015135239	16.613494610
11/08/19	1,114.283285	0.19%	1.09766979	1,097.66979000	0.00000000	6.2959%	1.015135239	16.613494610
12/08/19	1,114.283285	0.19%	1.09766979	1,097.66979000	0.00000000	6.2959%	1.015135239	16.613494610
13/08/19	1,114.645309	0.19%	1.09776041	1,097.76041000	0.00000000	6.2959%	1.015381224	16.884898760
14/08/19	1,115.007452	0.19%	1.09785104	1,097.85104000	0.00000000	6.2959%	1.015627268	17.156412420
15/08/19	1,115.369717	0.19%	1.09794168	1,097.94168000	0.00000000	6.2959%	1.015873372	17.428036720
16/08/19	1,115.695765	0.11%	1.09799657	1,097.99657000	0.00000000	6.2959%	1.016119536	17.699195230
17/08/19	1,116.021916	0.11%	1.09805147	1,098.05147000	0.00000000	6.2959%	1.016365759	17.970445720
18/08/19	1,116.021916	0.11%	1.09805147	1,098.05147000	0.00000000	6.2959%	1.016365759	17.970445720
19/08/19	1,116.021916	0.11%	1.09805147	1,098.05147000	0.00000000	6.2959%	1.016365759	17.970445720
20/08/19	1,116.348169	0.11%	1.09810638	1,098.10638000	0.00000000	6.2959%	1.016612042	18.241789300
21/08/19	1,116.674515	0.11%	1.09816129	1,098.16129000	0.00000000	6.2959%	1.016858384	18.513224720
22/08/19	1,117.000964	0.11%	1.09821621	1,098.21621000	0.00000000	6.2959%	1.017104787	18.784754350

DATA	PU VOES16 R\$	IPCA Var Perc	IPCA Fator Acum (C)	VALOR NOMINAL ATUALIZ (VNa) R\$	VALOR AMORT ATUALIZ (AMi) R\$	JUROS TAXA ANUAL	JUROS Fator Acumulado (FatorJuros)	VALOR JUROS R\$
23/08/19	1,117.327485	0.11%	1.09827111	1,098.27111000	0.00000000	6.2959%	1.017351249	19.056375490
24/08/19	1,117.654119	0.11%	1.09832603	1,098.32603000	0.00000000	6.2959%	1.017597770	19.328088860
25/08/19	1,117.654119	0.11%	1.09832603	1,098.32603000	0.00000000	6.2959%	1.017597770	19.328088860
26/08/19	1,117.654119	0.11%	1.09832603	1,098.32603000	0.00000000	6.2959%	1.017597770	19.328088860
27/08/19	1,117.980846	0.11%	1.09838095	1,098.38095000	0.00000000	6.2959%	1.017844352	19.599896300
28/08/19	1,118.307676	0.11%	1.09843588	1,098.43588000	0.00000000	6.2959%	1.018090993	19.871795810
29/08/19	1,118.634588	0.11%	1.09849080	1,098.49080000	0.00000000	6.2959%	1.018337694	20.143788150
30/08/19	1,118.961603	0.11%	1.09854573	1,098.54573000	0.00000000	6.2959%	1.018584454	20.415872580
31/08/19	1,119.288711	0.11%	1.09860066	1,098.60066000	0.00000000	6.2959%	1.018831275	20.688051140
01/09/19	1,119.288711	0.11%	1.09860066	1,098.60066000	0.00000000	6.2959%	1.018831275	20.688051140
02/09/19	1,119.288711	0.11%	1.09860066	1,098.60066000	0.00000000	6.2959%	1.018831275	20.688051140
03/09/19	1,119.615912	0.11%	1.09865559	1,098.65559000	0.00000000	6.2959%	1.019078155	20.960321630
04/09/19	1,119.943215	0.11%	1.09871053	1,098.71053000	0.00000000	6.2959%	1.019325095	21.232685360
05/09/19	1,120.270612	0.11%	1.09876547	1,098.76547000	0.00000000	6.2959%	1.019572095	21.505142160
06/09/19	1,120.598102	0.11%	1.09882041	1,098.82041000	0.00000000	6.2959%	1.019819155	21.777692020
07/09/19	1,120.925685	0.11%	1.09887535	1,098.87535000	0.00000000	6.2959%	1.020066275	22.050334960
08/09/19	1,120.925685	0.11%	1.09887535	1,098.87535000	0.00000000	6.2959%	1.020066275	22.050334960
09/09/19	1,120.925685	0.11%	1.09887535	1,098.87535000	0.00000000	6.2959%	1.020066275	22.050334960
10/09/19	1,121.253380	0.11%	1.09893031	1,098.93031000	0.00000000	6.2959%	1.020313454	22.323070300
11/09/19	1,121.581160	0.11%	1.09898526	1,098.98526000	0.00000000	6.2959%	1.020560694	22.595899640
12/09/19	1,121.909031	0.11%	1.09904021	1,099.04021000	0.00000000	6.2959%	1.020807993	22.868820990
13/09/19	1,122.236997	0.11%	1.09909516	1,099.09516000	0.00000000	6.2959%	1.021055353	23.141836570
14/09/19	1,122.565075	0.11%	1.09915013	1,099.15013000	0.00000000	6.2959%	1.021302772	23.414944610
15/09/19	1,122.565075	0.11%	1.09915013	1,099.15013000	0.00000000	6.2959%	1.021302772	23.414944610
16/09/19	1,122.565075	0.11%	1.09915013	1,099.15013000	0.00000000	6.2959%	1.021302772	23.414944610
17/09/19	1,122.815710	-0.04%	1.09912920	1,099.12920000	0.00000000	6.2959%	1.021550251	23.686510140
18/09/19	1,123.066411	-0.04%	1.09910828	1,099.10828000	0.00000000	6.2959%	1.021797790	23.958131470
19/09/19	1,123.317168	-0.04%	1.09908736	1,099.08736000	0.00000000	6.2959%	1.022045389	24.229808390
20/09/19	1,123.567981	-0.04%	1.09906644	1,099.06644000	0.00000000	6.2959%	1.022293048	24.501540900
21/09/19	1,123.818850	-0.04%	1.09904552	1,099.04552000	0.00000000	6.2959%	1.022540768	24.773330080

DATA	PU VOES16 R\$	IPCA Var Perc	IPCA Fator Acum (C)	VALOR NOMINAL ATUALIZ (VNa) R\$	VALOR AMORT ATUALIZ (AMi) R\$	JUROS TAXA ANUAL	JUROS Fator Acumulado (FatorJuros)	VALOR JUROS R\$
22/09/19	1,123.818850	-0.04%	1.09904552	1,099.04552000	0.00000000	6.2959%	1.022540768	24.773330080
23/09/19	1,123.818850	-0.04%	1.09904552	1,099.04552000	0.00000000	6.2959%	1.022540768	24.773330080
24/09/19	1,124.069774	-0.04%	1.09902460	1,099.02460000	0.00000000	6.2959%	1.022788547	25.045173750
25/09/19	1,124.320763	-0.04%	1.09900369	1,099.00369000	0.00000000	6.2959%	1.023036386	25.317073210
26/09/19	1,124.571798	-0.04%	1.09898277	1,098.98277000	0.00000000	6.2959%	1.023284285	25.589028020
27/09/19	1,124.822889	-0.04%	1.09896185	1,098.96185000	0.00000000	6.2959%	1.023532245	25.861039490
28/09/19	1,125.074046	-0.04%	1.09894094	1,098.94094000	0.00000000	6.2959%	1.023780264	26.133105670
29/09/19	1,125.074046	-0.04%	1.09894094	1,098.94094000	0.00000000	6.2959%	1.023780264	26.133105670
30/09/19	1,125.074046	-0.04%	1.09894094	1,098.94094000	0.00000000	6.2959%	1.023780264	26.133105670
01/10/19	1,125.325248	-0.04%	1.09892002	1,098.92002000	0.00000000	6.2959%	1.024028344	26.405228260
02/10/19	1,125.576505	-0.04%	1.09889910	1,098.89910000	0.00000000	6.2959%	1.024276483	26.677405310
03/10/19	1,125.827829	-0.04%	1.09887819	1,098.87819000	0.00000000	6.2959%	1.024524683	26.949639260
04/10/19	1,126.079199	-0.04%	1.09885727	1,098.85727000	0.00000000	6.2959%	1.024772943	27.221928510
05/10/19	1,126.330623	-0.04%	1.09883635	1,098.83635000	0.00000000	6.2959%	1.025021263	27.494273300
06/10/19	1,126.330623	-0.04%	1.09883635	1,098.83635000	0.00000000	6.2959%	1.025021263	27.494273300
07/10/19	1,126.330623	-0.04%	1.09883635	1,098.83635000	0.00000000	6.2959%	1.025021263	27.494273300
08/10/19	1,126.582124	-0.04%	1.09881545	1,098.81545000	0.00000000	6.2959%	1.025269643	27.766674140
09/10/19	1,126.833661	-0.04%	1.09879453	1,098.79453000	0.00000000	6.2959%	1.025518084	28.039131110
10/10/19	1,127.085253	-0.04%	1.09877361	1,098.77361000	0.00000000	6.2959%	1.025766584	28.311642510
11/10/19	1,127.336911	-0.04%	1.09875270	1,098.75270000	0.00000000	6.2959%	1.026015145	28.584210800
12/10/19	1,127.588625	-0.04%	1.09873179	1,098.73179000	0.00000000	6.2959%	1.026263766	28.856834620
13/10/19	1,127.588625	-0.04%	1.09873179	1,098.73179000	0.00000000	6.2959%	1.026263766	28.856834620
14/10/19	1,127.588625	-0.04%	1.09873179	1,098.73179000	0.00000000	6.2959%	1.026263766	28.856834620
15/10/19	1,127.840385	-0.04%	1.09871087	1,098.71087000	0.00000000	6.2959%	1.026512448	29.129514800
16/10/19	1,128.162717	0.10%	1.09875863	1,098.75863000	0.00000000	6.2959%	1.026761189	29.404087360
17/10/19	1,128.485161	0.10%	1.09880641	1,098.80641000	0.00000000	6.2959%	1.027009991	29.678751240
18/10/19	1,128.807685	0.10%	1.09885418	1,098.85418000	0.00000000	6.2959%	1.027258853	29.953504560
19/10/19	1,129.130299	0.10%	1.09890195	1,098.90195000	0.00000000	6.2959%	1.027507776	30.228348680
20/10/19	1,129.130299	0.10%	1.09890195	1,098.90195000	0.00000000	6.2959%	1.027507776	30.228348680
21/10/19	1,129.130299	0.10%	1.09890195	1,098.90195000	0.00000000	6.2959%	1.027507776	30.228348680

DATA	PU VOES16 R\$	IPCA Var Perc	IPCA Fator Acum (C)	VALOR NOMINAL ATUALIZ (VNa) R\$	VALOR AMORT ATUALIZ (AMi) R\$	JUROS TAXA ANUAL	JUROS Fator Acumulado (FatorJuros)	VALOR JUROS R\$
22/10/19	1,129.453001	0.10%	1.09894972	1,098.94972000	0.00000000	6.2959%	1.027756758	30.503281430
23/10/19	1,129.775806	0.10%	1.09899750	1,098.99750000	0.00000000	6.2959%	1.028005802	30.778306380
24/10/19	1,130.098700	0.10%	1.09904528	1,099.04528000	0.00000000	6.2959%	1.028254905	31.053419970
25/10/19	1,130.421684	0.10%	1.09909306	1,099.09306000	0.00000000	6.2959%	1.028504069	31.328624410
26/10/19	1,130.744759	0.10%	1.09914084	1,099.14084000	0.00000000	6.2959%	1.028753293	31.603918620
27/10/19	1,130.744759	0.10%	1.09914084	1,099.14084000	0.00000000	6.2959%	1.028753293	31.603918620
28/10/19	1,130.744759	0.10%	1.09914084	1,099.14084000	0.00000000	6.2959%	1.028753293	31.603918620
29/10/19	1,131.067924	0.10%	1.09918862	1,099.18862000	0.00000000	6.2959%	1.029002578	31.879303680
30/10/19	1,131.391199	0.10%	1.09923642	1,099.23642000	0.00000000	6.2959%	1.029251923	32.154779110
31/10/19	1,131.714544	0.10%	1.09928420	1,099.28420000	0.00000000	6.2959%	1.029501328	32.430343740
01/11/19	1,132.038000	0.10%	1.09933200	1,099.33200000	0.00000000	6.2959%	1.029750794	32.705999860
02/11/19	1,132.361536	0.10%	1.09937979	1,099.37979000	0.00000000	6.2959%	1.030000320	32.981745500
03/11/19	1,132.361536	0.10%	1.09937979	1,099.37979000	0.00000000	6.2959%	1.030000320	32.981745500
04/11/19	1,132.361536	0.10%	1.09937979	1,099.37979000	0.00000000	6.2959%	1.030000320	32.981745500
05/11/19	1,132.685162	0.10%	1.09942758	1,099.42758000	0.00000000	6.2959%	1.030249907	33.257582040
06/11/19	1,133.008899	0.10%	1.09947539	1,099.47539000	0.00000000	6.2959%	1.030499554	33.533509020
07/11/19	1,133.332706	0.10%	1.09952318	1,099.52318000	0.00000000	6.2959%	1.030749262	33.809526330
08/11/19	1,133.656624	0.10%	1.09957099	1,099.57099000	0.00000000	6.2959%	1.030999030	34.085634100
09/11/19	1,133.980623	0.10%	1.09961879	1,099.61879000	0.00000000	6.2959%	1.031248859	34.361832520
10/11/19	1,133.980623	0.10%	1.09961879	1,099.61879000	0.00000000	6.2959%	1.031248859	34.361832520
11/11/19	1,133.980623	0.10%	1.09961879	1,099.61879000	0.00000000	6.2959%	1.031248859	34.361832520
12/11/19	1,134.304721	0.10%	1.09966660	1,099.66660000	0.00000000	6.2959%	1.031498748	34.638121110
13/11/19	1,134.628911	0.10%	1.09971441	1,099.71441000	0.00000000	6.2959%	1.031748698	34.914500680
14/11/19	1,134.953190	0.10%	1.09976222	1,099.76222000	0.00000000	6.2959%	1.031998708	35.190970140
15/11/19	1,135.277561	0.10%	1.09981003	1,099.81003000	0.00000000	6.2959%	1.032248779	35.467530590
16/11/19	1,135.277561	0.10%	1.09981003	1,099.81003000	0.00000000	6.2959%	1.032248779	35.467530590
17/11/19	1,135.277561	0.10%	1.09981003	1,099.81003000	0.00000000	6.2959%	1.032248779	35.467530590
18/11/19	1,135.277561	0.10%	1.09981003	1,099.81003000	0.00000000	6.2959%	1.032248779	35.467530590
19/11/19	1,100.356380	0.51%	1.10008981	1,100.08981000	0.00000000	6.2959%	1.000242317	0.266570460
20/11/19	1,100.903011	0.51%	1.10036967	1,100.36967000	0.00000000	6.2959%	1.000484693	0.533341470

DATA	PU VOES16 R\$	IPCA Var Perc	IPCA Fator Acum (C)	VALOR NOMINAL ATUALIZ (VNa) R\$	VALOR AMORT ATUALIZ (AMi) R\$	JUROS TAXA ANUAL	JUROS Fator Acumulado (FatorJuros)	VALOR JUROS R\$
21/11/19	1,101.449923	0.51%	1.10064961	1,100.64961000	0.00000000	6.2959%	1.000727128	0.800313140
22/11/19	1,101.997094	0.51%	1.10092961	1,100.92961000	0.00000000	6.2959%	1.000969621	1.067484460
23/11/19	1,102.544537	0.51%	1.10120968	1,101.20968000	0.00000000	6.2959%	1.001212173	1.334856640
24/11/19	1,102.544537	0.51%	1.10120968	1,101.20968000	0.00000000	6.2959%	1.001212173	1.334856640
25/11/19	1,102.544537	0.51%	1.10120968	1,101.20968000	0.00000000	6.2959%	1.001212173	1.334856640
26/11/19	1,103.092260	0.51%	1.10148983	1,101.48983000	0.00000000	6.2959%	1.001454784	1.602429780
27/11/19	1,103.640244	0.51%	1.10177004	1,101.77004000	0.00000000	6.2959%	1.001697454	1.870203960
28/11/19	1,104.188498	0.51%	1.10205032	1,102.05032000	0.00000000	6.2959%	1.001940182	2.138178190
29/11/19	1,104.737044	0.51%	1.10233069	1,102.33069000	0.00000000	6.2959%	1.002182969	2.406353720
30/11/19	1,105.285852	0.51%	1.10261112	1,102.61120000	0.00000000	6.2959%	1.002425816	2.674731690
01/12/19	1,105.285852	0.51%	1.10261112	1,102.61120000	0.00000000	6.2959%	1.002425816	2.674731690
02/12/19	1,105.285852	0.51%	1.10261112	1,102.61120000	0.00000000	6.2959%	1.002425816	2.674731690
03/12/19	1,105.834920	0.51%	1.10289161	1,102.89161000	0.00000000	6.2959%	1.002668721	2.943310000
04/12/19	1,106.384279	0.51%	1.10317219	1,103.17219000	0.00000000	6.2959%	1.002911684	3.212088810
05/12/19	1,106.933910	0.51%	1.10345284	1,103.45284000	0.00000000	6.2959%	1.003154707	3.481070390
06/12/19	1,107.483804	0.51%	1.10373355	1,103.73355000	0.00000000	6.2959%	1.003397789	3.750253710
07/12/19	1,108.033968	0.51%	1.10401433	1,104.01433000	0.00000000	6.2959%	1.003640929	4.019637790
08/12/19	1,108.033968	0.51%	1.10401433	1,104.01433000	0.00000000	6.2959%	1.003640929	4.019637790
09/12/19	1,108.033968	0.51%	1.10401433	1,104.01433000	0.00000000	6.2959%	1.003640929	4.019637790
10/12/19	1,108.584415	0.51%	1.10429519	1,104.29519000	0.00000000	6.2959%	1.003884129	4.289224970
11/12/19	1,109.135143	0.51%	1.10457613	1,104.57613000	0.00000000	6.2959%	1.004127387	4.559013150
12/12/19	1,109.686133	0.51%	1.10485713	1,104.85713000	0.00000000	6.2959%	1.004370704	4.829003470
13/12/19	1,110.237397	0.51%	1.10513820	1,105.13820000	0.00000000	6.2959%	1.004614081	5.099197170
14/12/19	1,110.788932	0.51%	1.10541934	1,105.41934000	0.00000000	6.2959%	1.004857516	5.369592130
15/12/19	1,110.788932	0.51%	1.10541934	1,105.41934000	0.00000000	6.2959%	1.004857516	5.369592130
16/12/19	1,110.788932	0.51%	1.10541934	1,105.41934000	0.00000000	6.2959%	1.004857516	5.369592130
17/12/19	1,111.693510	1.15%	1.10605153	1,106.05153000	0.00000000	6.2959%	1.005101010	5.641979910
18/12/19	1,112.598833	1.15%	1.10668409	1,106.68409000	0.00000000	6.2959%	1.005344563	5.914742840
19/12/19	1,113.504892	1.15%	1.10731701	1,107.31701000	0.00000000	6.2959%	1.005588176	6.187882330
20/12/19	1,114.411697	1.15%	1.10795030	1,107.95030000	0.00000000	6.2959%	1.005831847	6.461396630

DATA	PU VOES16 R\$	IPCA Var Perc	IPCA Fator Acum (C)	VALOR NOMINAL ATUALIZ (VNa) R\$	VALOR AMORT ATUALIZ (AMi) R\$	JUROS TAXA ANUAL	JUROS Fator Acumulado (FatorJuros)	VALOR JUROS R\$
21/12/19	1,115.319237	1.15%	1.10858395	1,108.58395000	0.00000000	6.2959%	1.006075577	6.735287140
22/12/19	1,115.319237	1.15%	1.10858395	1,108.58395000	0.00000000	6.2959%	1.006075577	6.735287140
23/12/19	1,115.319237	1.15%	1.10858395	1,108.58395000	0.00000000	6.2959%	1.006075577	6.735287140
24/12/19	1,116.227505	1.15%	1.10921795	1,109.21795000	0.00000000	6.2959%	1.006319367	7.009555300
25/12/19	1,117.136529	1.15%	1.10985233	1,109.85233000	0.00000000	6.2959%	1.006563215	7.284199460
26/12/19	1,117.136529	1.15%	1.10985233	1,109.85233000	0.00000000	6.2959%	1.006563215	7.284199460
27/12/19	1,118.046282	1.15%	1.11048706	1,110.48706000	0.00000000	6.2959%	1.006807123	7.559222000
28/12/19	1,118.956771	1.15%	1.11112215	1,111.12215000	0.00000000	6.2959%	1.007051089	7.834621160
29/12/19	1,118.956771	1.15%	1.11112215	1,111.12215000	0.00000000	6.2959%	1.007051089	7.834621160
30/12/19	1,118.956771	1.15%	1.11112215	1,111.12215000	0.00000000	6.2959%	1.007051089	7.834621160
31/12/19	1,119.868020	1.15%	1.11175762	1,111.75762000	0.00000000	6.2959%	1.007295115	8.110399690

VENCIMENTO ANTECIPADO

Com base nas informações fornecidas ao Agente Fiduciário nos termos do Instrumento Legal da Emissão, bem como aquelas informações que sejam de conhecimento do Agente Fiduciário, sem que este tenha realizado qualquer investigação independente, não foi verificada a ocorrência de qualquer evento mencionado no Instrumento Legal da Emissão que pudesse ensejar o vencimento antecipado da Emissão, observadas as deliberações das Assembleias Gerais.

EVENTOS SOCIETÁRIOS E ALTERAÇÕES ESTATUTÁRIAS

RCA Realizada em 19/03/2019 | [Visualizar](#)
RCA Realizada em 26/03/2019 | [Visualizar](#)
RCA Realizada em 29/04/2019 | [Visualizar](#)
RCA Realizada em 14/05/2019 | [Visualizar](#)
RCA Realizada em 08/08/2019 | [Visualizar](#)
RCA Realizada em 25/10/2019 | [Visualizar](#)
AGO Realizada em 29/04/2019 | [Visualizar](#)
AGE Realizada em 21/02/2019 | [Visualizar](#)
AGE Realizada em 19/03/2019 | [Visualizar](#)
AGE Realizada em 20/03/2019 | [Visualizar](#)
AGE Realizada em 28/03/2019 | [Visualizar](#)
AGE Realizada em 03/05/2019 | [Visualizar](#)
AGE Realizada em 31/05/2019 | [Visualizar](#)
AGE Realizada em 02/08/2019 | [Visualizar](#)
AGE Realizada em 03/09/2019 | [Visualizar](#)
AGE Realizada em 12/09/2019 | [Visualizar](#)
AGE Realizada em 29/10/2019 | [Visualizar](#)
AGE Realizada em 29/10/2019 | [Visualizar](#)
AGE Realizada em 31/10/2019 | [Visualizar](#)
AGE Realizada em 05/11/2019 | [Visualizar](#)
AGE Realizada em 08/11/2019 | [Visualizar](#)
AGE Realizada em 19/11/2019 | [Visualizar](#)
AGE Realizada em 22/11/2019 | [Visualizar](#)
AGE Realizada em 29/11/2019 | [Visualizar](#)
AGE Realizada em 13/12/2019 | [Visualizar](#)
AGE Realizada em 16/12/2019 | [Visualizar](#)
AGE Realizada em 19/12/2019 | [Visualizar](#)

FATOS RELEVANTES

Fato Relevante Divulgado em 24/01/2019 | [Visualizar](#)

RELATÓRIO DA ADMINISTRAÇÃO

(Fonte: CVM-DFP 31/12/2019)

Relatório da Administração

(Valores expressos em milhares de reais, exceto quando indicado de outra forma)

1. Sobre a Companhia

1.1. Aos acionistas

É com satisfação que submetemos à apreciação de V. Sas. o Relatório da Administração e as Demonstrações Financeiras da Concessionária de Rodovias do Oeste de São Paulo – ViaOeste S.A. (“CCR ViaOeste” ou “Companhia” ou “Concessionária”), relativos ao exercício findo em 31 de dezembro de 2019, acompanhados do Relatório dos auditores independentes.

O Relatório da Administração, na íntegra, pode ser acessado e impresso através do link: [Visualizar](#)

NOTAS EXPLICATIVAS

(Fonte: CVM-DFP 31/12/2019)

1. Contexto operacional

A Companhia é uma sociedade por ações de capital aberto domiciliada no Brasil, constituída de acordo com as leis brasileiras. A sede está localizada à Rodovia Presidente Castello Branco, Km 24 – Lado Par – Conjunto Norte, bairro Jardim Mutinga, na cidade de Barueri, Estado de São Paulo. A Controladora final da Companhia é a CCR S.A..

A Companhia tem como objeto exclusivo, sob o regime de concessão entre 31 de março de 1998 e 31 de dezembro de 2022, a exploração do Sistema Rodoviário Castello Branco/Raposo Tavares, incluindo as rodovias Presidente Castello Branco (SP 280), Raposo Tavares (SP 270), Senador José Ermírio de Moraes (SP 075) e Dr. Celso Charuri (SP 091), compreendendo a execução, gestão e fiscalização dos serviços delegados, incluindo serviços operacionais, de conservação e de ampliação do sistema e respectivos acessos, serviços complementares e não delegados, além de atos necessários ao cumprimento do objeto de acordo com o Edital de Concorrência nº 008/CIC/97 do Departamento de Estradas de Rodagem - DER de São Paulo. A Companhia assumiu os seguintes compromissos decorrentes da concessão, denominados de ampliações principais:

As Notas Explicativas, na íntegra, podem ser acessadas e impressas através do link: [Visualizar](#)

	CONCESSIONARIA DE RODOVIAS DO OESTE DE SP-VIA OESTE SA R\$ - MIL					
6.03.05	Empréstimos e Debêntures - Captações	0		0		329,237
6.03.06	Empréstimos e Debêntures - Pagamentos de Principal	-196,267		-148,572		-272,710
6.03.07	Empréstimos e Debêntures - Pagamentos de Juros	-50,364		-50,824		-44,380
6.03.08	Empréstimos e Debêntures - Custo de Transação Incorrido	0		-127		0
6.03.09	AFAC - Partes Relacionadas	0		0		-1,724
6.04	Variação Cambial s/ Caixa e Equivalentes	0		0		0
6.05	Aumento (Redução) de Caixa e Equivalentes	-607		-47,233		-64,462
Controladora	INDICADORES ECONÔMICO-FINANCEIROS		31/12/2019		31/12/2018	31/12/2017
	Liquidez Geral		50.19%		44.94%	44.08%
	Liquidez Corrente		67.65%		95.51%	210.34%
	Endividamento Total		310.92%		409.55%	468.25%
	Endividamento Oneroso		255.56%		332.98%	370.19%
	Margem Bruta		60.19%		60.72%	63.49%
	Margem Líquida		32.95%		31.86%	34.26%
	Rentabilidade do Capital Próprio		-453.31%		-536.75%	-378.29%

PARECER DOS AUDITORES INDEPENDENTES

(Fonte: CVM-DFP 31/12/2019)

RELATÓRIO DO AUDITOR INDEPENDENTE - COM RESSALVA

Aos Acionistas e Administradores da Concessionária da Rodovia do Oeste de São Paulo - ViaOeste S.A. São Paulo - SP

Opinião com ressalva Examinamos as demonstrações financeiras da Concessionária da Rodovia do Oeste de São Paulo - ViaOeste S.A. (Companhia) que compreendem o balanço patrimonial em 31 de dezembro de 2019 e as respectivas demonstrações do resultado, do resultado abrangente, das mutações do patrimônio líquido e dos fluxos de caixa para o exercício findo nessa data, bem como as correspondentes notas explicativas, compreendendo as políticas contábeis significativas e outras informações elucidativas. Em nossa opinião, exceto pelos possíveis efeitos do assunto descrito na seção a seguir intitulada “Base para opinião com ressalva”, as demonstrações financeiras acima referidas apresentam adequadamente, em todos os aspectos relevantes, a posição patrimonial e financeira, da Concessionária da Rodovia do Oeste de São Paulo - ViaOeste S.A. em 31 de dezembro de 2019, o desempenho de suas operações e os seus respectivos fluxos de caixa para o exercício findo nessa data, de acordo com as práticas contábeis adotadas no Brasil e com as normas internacionais de relatório financeiro (IFRS) emitidas pelo International Accounting Standards Board (IASB). Base para opinião com ressalva Conforme nota explicativa 1.1 às demonstrações financeiras, foi celebrado por sua controladora, o Termo de Autocomposição com o Ministério Público do Estado de São Paulo (“Instrumento”) do qual a Companhia é parte integrante. Os efeitos relevantes desse instrumento, aplicáveis a Companhia, foram refletidos nas demonstrações financeiras emitidas. As investigações das autoridades públicas não foram concluídas e, dessa forma, novas informações podem ser reveladas no futuro. A Companhia e sua controladora não puderam nos apresentar a totalidade das informações e documentação correlata, por estarem protegidas por segredo de justiça, conforme mencionado na referida nota explicativa. No momento, não é praticável determinar se há perda provável decorrente de obrigação presente em vista de evento passado e nem fazer uma mensuração razoável quanto a eventuais novas provisões passivas sobre este assunto nestas demonstrações financeiras. Consequentemente, não foi possível determinar se teria havido necessidade de efetuar ajustes e/ou divulgações adicionais nas demonstrações financeiras em 31 de dezembro de 2019 e informações correspondentes divulgadas para fins de comparação. Nossa auditoria foi conduzida de acordo com as normas brasileiras e internacionais de auditoria. Nossas responsabilidades, em conformidade com tais normas, estão descritas na seção a seguir intitulada “Responsabilidades dos auditores pela auditoria das demonstrações financeiras”. Somos independentes em relação à Companhia, de acordo com os princípios éticos relevantes previstos no Código de Ética Profissional do Contador e nas normas profissionais emitidas pelo Conselho Federal de Contabilidade, e cumprimos com as demais responsabilidades éticas de acordo com essas normas. Acreditamos que a evidência de auditoria obtida é suficiente e apropriada para fundamentar nossa opinião com ressalva. Outros assuntos - Demonstração do valor adicionado A demonstração do valor adicionado (DVA) referente ao exercício findo em 31 de dezembro de 2019, elaborada sob a responsabilidade da administração da Companhia, e apresentada como informação suplementar para fins de IFRS, foi submetida a procedimentos de auditoria executados em conjunto com a auditoria das demonstrações financeiras da Companhia. Para a formação de nossa opinião, avaliamos se essa demonstração está conciliada com as demonstrações financeiras e registros contábeis, conforme aplicável, e se a sua forma e conteúdo estão de acordo com os critérios definidos no Pronunciamento Técnico CPC 09 - Demonstração do Valor Adicionado. Em nossa opinião, exceto pelos possíveis efeitos do assunto descrito na seção acima intitulada “Base para opinião com ressalva”, essa demonstração do valor adicionado e respectivos valores correspondentes foram adequadamente elaborados, em todos os aspectos relevantes, segundo os critérios definidos nesse Pronunciamento Técnico e são consistentes em relação às demonstrações financeiras tomadas em conjunto. Outras informações que acompanham as demonstrações financeiras e o relatório dos auditores A administração da Companhia é responsável por essas outras informações que compreendem o Relatório da Administração. Nossa opinião sobre as demonstrações financeiras não abrange o Relatório da Administração e não expressamos qualquer forma de conclusão de auditoria sobre esse relatório. Em conexão com a auditoria das demonstrações financeiras, nossa responsabilidade é a de ler o Relatório da Administração e, ao fazê-lo, considerar se esse relatório está, de forma relevante, inconsistente com as demonstrações financeiras ou com nosso conhecimento obtido na auditoria ou, de outra forma, aparenta estar distorcido de forma relevante. Se, com base no trabalho realizado, concluirmos que há distorção relevante no

Relatório da Administração, somos requeridos a comunicar esse fato. Em decorrência do assunto descrito na seção “Base para opinião com ressalva”, não foi possível concluir se as outras informações também poderiam estar distorcidas de forma relevante pela mesma razão, com relação aos valores e outros aspectos descritos na referida seção. Principal assunto de auditoria Com exceção do assunto descrito na seção Base para opinião com ressalva, não existem outros principais assuntos de auditoria a comunicar em nosso relatório. Responsabilidades da administração pelas demonstrações financeiras A administração é responsável pela elaboração e adequada apresentação das demonstrações financeiras de acordo com as práticas contábeis adotadas no Brasil e com as normas internacionais de relatório financeiro (IFRS), emitidas pelo International Accounting Standards Board (IASB), e pelos controles internos que ela determinou como necessários para permitir a elaboração de demonstrações financeiras livres de distorção relevante, independentemente se causada por fraude ou erro. Na elaboração das demonstrações financeiras, a administração é responsável pela avaliação da capacidade de a Companhia continuar operando, divulgando, quando aplicável, os assuntos relacionados com a sua continuidade operacional e o uso dessa base contábil na elaboração das demonstrações financeiras, a não ser que a administração pretenda liquidar a Companhia ou cessar suas operações, ou não tenha nenhuma alternativa realista para evitar o encerramento das operações. Responsabilidades dos auditores pela auditoria das demonstrações financeiras Nossos objetivos são obter segurança razoável de que as demonstrações financeiras, tomadas em conjunto, estão livres de distorção relevante, independentemente se causada por fraude ou erro, e emitir relatório de auditoria contendo nossa opinião. Segurança razoável é um alto nível de segurança, mas não uma garantia de que a auditoria realizada de acordo com as normas brasileiras e internacionais de auditoria sempre detectam as eventuais distorções relevantes existentes. As distorções podem ser decorrentes de fraude ou erro e são consideradas relevantes quando, individualmente ou em conjunto, possam influenciar, dentro de uma perspectiva razoável, as decisões econômicas dos usuários tomadas com base nas referidas demonstrações financeiras. Como parte da auditoria realizada de acordo com as normas brasileiras e internacionais de auditoria, exercemos julgamento profissional e mantemos ceticismo profissional ao longo da auditoria. Além disso: – Identificamos e avaliamos os riscos de distorção relevante nas demonstrações financeiras, independentemente se causada por fraude ou erro, planejamos e executamos procedimentos de auditoria em resposta a tais riscos, bem como obtemos evidência de auditoria apropriada e suficiente para fundamentar nossa opinião. O risco de não detecção de distorção relevante resultante de fraude é maior do que o proveniente de erro, já que a fraude pode envolver o ato de burlar os controles internos, conluio, falsificação, omissão ou representações falsas intencionais. – Obtemos entendimento dos controles internos relevantes para a auditoria para planejarmos procedimentos de auditoria apropriados às circunstâncias, mas, não, com o objetivo de expressarmos opinião sobre a eficácia dos controles internos da Companhia. – Avaliamos a adequação das políticas contábeis utilizadas e a razoabilidade das estimativas contábeis e respectivas divulgações feitas pela administração. – Concluimos sobre a adequação do uso, pela administração, da base contábil de continuidade operacional e, com base nas evidências de auditoria obtidas, se existe incerteza relevante em relação a eventos ou condições que possam levantar dúvida significativa em relação à capacidade de continuidade operacional da Companhia. Se concluirmos que existe incerteza relevante, devemos chamar atenção em nosso relatório de auditoria para as respectivas divulgações nas demonstrações financeiras ou incluir modificação em nossa opinião, se as divulgações forem inadequadas. Nossas conclusões estão fundamentadas nas evidências de auditoria obtidas até a data de nosso relatório. Todavia, eventos ou condições futuras podem levar a Companhia a não mais se manter em continuidade operacional. – Avaliamos a apresentação geral, a estrutura e o conteúdo das demonstrações financeiras, inclusive as divulgações e se as demonstrações financeiras representam as correspondentes transações e os eventos de maneira compatível com o objetivo de apresentação adequada. Comunicamo-nos com os responsáveis pela administração a respeito, entre outros aspectos, do alcance planejado, da época da auditoria e das constatações significativas de auditoria, inclusive as eventuais deficiências significativas nos controles internos que identificamos durante nossos trabalhos. Dos assuntos que foram objeto de comunicação com os responsáveis pela administração, determinamos aqueles que foram considerados como mais significativos na auditoria das demonstrações financeiras do exercício corrente e que, dessa maneira, constituem os principais assuntos de auditoria. Descrevemos esses assuntos em nosso relatório de auditoria, a menos que lei ou regulamento tenha proibido divulgação pública do assunto, ou quando, em circunstâncias extremamente raras, determinarmos que o assunto não deve ser comunicado em nosso relatório porque as consequências adversas de tal comunicação podem, dentro de uma perspectiva razoável, superar os benefícios da comunicação para o interesse público. São Paulo, 5 de março de 2020 KPMG Auditores Independentes CRC 2SP014428/O-6 Wagner Bottino Contador CRC 1SP196907/O-7

DECLARAÇÃO

A Simplific Pavarini Distribuidora de Títulos e Valores Mobiliários Ltda. declara que (i) se encontra plenamente apta a continuar exercendo a função de Agente Fiduciário da emissão a que se refere este relatório e que inexistem situações de conflito de interesses que impeçam a continuidade do exercício da função; (ii) a emissora manteve atualizadas as informações periódicas junto ao agente fiduciário durante o período a que se refere este relatório e não tem conhecimento de eventual omissão ou inconsistência contida nas informações divulgadas pela companhia ou, ainda, de inadimplemento ou atraso na obrigatória prestação de informações pela companhia, dentro dos parâmetros estabelecidos na documentação da emissão; (iii) não foram entregues bens e valores à sua administração; (iv) não foram identificadas alterações estatutárias ocorridas no exercício social com efeitos relevantes para os titulares dos valores mobiliários objeto deste relatório; e (v) para fins do disposto na Instrução CVM 583, na data de elaboração do presente relatório, a Simplific Pavarini, com base no organograma societário enviado pela emissora, identificou que presta/prestou serviços de agente fiduciário na(s) emissão(ões) descrita(s) abaixo:

Natureza dos serviços:	Agente Fiduciário
Denominação da companhia ofertante::	CONCESSIONARIA DA RODOVIA DOS LAGOS SA
Valores mobiliários emitidos:	DEB
Número da emissão:	4
Número da série:	UNICA
Status:	ATIVA
Valor da emissão:	R\$ 41.000.000,00
Quantidade de valores mobiliários emitidos:	4.100
Forma:	NOMINATIVA E ESCRITURAL
Espécie:	QUIROGRAFÁRIA
Garantia envolvidas:	
Data de emissão:	11/04/2018
Data de vencimento:	15/07/2020
Taxa de Juros:	113%DI
Vencimento Antecipado:	Com base nas informações fornecidas ao Agente Fiduciário nos termos do Instrumento Legal da Emissão, bem como aquelas informações que sejam de conhecimento do Agente Fiduciário, sem que este tenha realizado qualquer investigação independente, não foi verificada a ocorrência de qualquer evento mencionado no Instrumento Legal da Emissão que pudesse ensejar o vencimento antecipado da Emissão, observadas as deliberações das Assembleias Gerais.
Nota:	

Natureza dos serviços:	Agente Fiduciário
Denominação da companhia ofertante::	CONCESSIONARIA VIARIO SA
Valores mobiliários emitidos:	DEB
Número da emissão:	7
Número da série:	UNICA
Status:	ATIVA
Valor da emissão:	R\$ 620.000.000,00
Quantidade de valores mobiliários emitidos:	620.000.000
Forma:	NOMINATIVA E ESCRITURAL
Espécie:	GARANTIA REAL COM GARANTIA ADICIONAL FIDEJUSSÓRIA
Garantia envolvidas:	
Data de emissão:	05/02/2018
Data de vencimento:	05/02/2028
Taxa de Juros:	Di + 2,90% aa

Vencimento Antecipado:	Com base nas informações fornecidas ao Agente Fiduciário nos termos do Instrumento Legal da Emissão, bem como aquelas informações que sejam de conhecimento do Agente Fiduciário, sem que este tenha realizado qualquer investigação independente, não foi verificada a ocorrência de qualquer evento mencionado no Instrumento Legal da Emissão que pudesse ensejar o vencimento antecipado da Emissão, observadas as deliberações das Assembleias Gerais.
Nota:	

Natureza dos serviços:	Agente Fiduciário
Denominação da companhia ofertante::	CONCESSIONARIA VIARIO SA
Valores mobiliários emitidos:	DEB
Número da emissão:	6
Número da série:	UNICA
Status:	RESGATADA
Data do Resgate:	20/02/2018
Valor da emissão:	R\$ 433.000.000,00
Quantidade de valores mobiliários emitidos:	433.000.000
Forma:	NOMINATIVA E ESCRITURAL
Espécie:	QUIROGRAFÁRIA
Garantia envolvidas:	Sem Garantia
Data de emissão:	27/04/2017
Data de vencimento:	25/02/2018
Taxa de Juros:	Di + 4,50% aa
Vencimento Antecipado:	Com base nas informações fornecidas ao Agente Fiduciário nos termos do Instrumento Legal da Emissão, bem como aquelas informações que sejam de conhecimento do Agente Fiduciário, sem que este tenha realizado qualquer investigação independente, não foi verificada a ocorrência de qualquer evento mencionado no Instrumento Legal da Emissão que pudesse ensejar o vencimento antecipado da Emissão, observadas as deliberações das Assembleias Gerais.
Nota:	

Natureza dos serviços:	Agente Fiduciário
Denominação da companhia ofertante::	CONCESSIONARIA DO RODOANEL OESTE SA
Valores mobiliários emitidos:	DEB
Número da emissão:	5
Número da série:	UNICA
Status:	RESGATADA
Data do Resgate:	23/11/2017
Valor da emissão:	R\$ 750.000.000,00
Quantidade de valores mobiliários emitidos:	75.000
Forma:	NOMINATIVA E ESCRITURAL
Espécie:	QUIROGRAFÁRIA
Garantia envolvidas:	
Data de emissão:	04/05/2016
Data de vencimento:	04/05/2019
Taxa de Juros:	DI + 3,80%a.a.

Vencimento Antecipado:	Com base nas informações fornecidas ao Agente Fiduciário nos termos do Instrumento Legal da Emissão, bem como aquelas informações que sejam de conhecimento do Agente Fiduciário, sem que este tenha realizado qualquer investigação independente, não foi verificada a ocorrência de qualquer evento mencionado no Instrumento Legal da Emissão que pudesse ensejar o vencimento antecipado da Emissão, observadas as deliberações das Assembleias Gerais.
Nota:	

As informações contidas no presente relatório estão baseadas exclusivamente na documentação recebida pelo Agente Fiduciário nos termos da escritura de emissão, incluindo documentação fornecida pela Emissora.

As informações contidas neste relatório não representam uma recomendação de investimento, uma análise de crédito ou da situação econômica ou financeira da Emissora, nem tampouco garantia, explícita ou implícita, acerca do pontual pagamento das obrigações relativas aos títulos emitidos.

Rio de Janeiro, abril de 2020

Simplific Pavarini Distribuidora de Títulos e Valores Mobiliários Ltda.
Agente Fiduciário



Tech Based. *Dream* Powered.

2019

Relatório Anual
Agente Fiduciário

Debênture
Série Única da 7ª Emissão

**CONCESSIONARIA DE RODOVIAS DO
OESTE DE SAO PAULO - VIAOESTE S/A**

Carta aos investidores

Em atenção aos Srs. investidores,

Conforme obrigação constante da Instrução CVM nº 583, de 20 de dezembro de 2016 ("ICVM nº 583/16") e elaborado de acordo com as informações prestadas pelo Emissor ou Devedor, conforme o caso, e observando as regras estabelecidas no instrumento de emissão do respectivo ativo, disponibilizamos para análise de V.Sas. o relatório anual deste Agente Fiduciário referente ao ano base de 2019. Para facilitar a análise, em nosso site fizemos constar também uma versão digital que ficará disponível pelo prazo legal no endereço eletrônico: www.vortex.com.br, e está acompanhada de todos os documentos, informações e relatórios produzidos e elaborados pelas partes relacionadas ao ativo, de acordo com as obrigações que lhe foram atribuídas nos documentos da operação. Informamos aos investidores ainda, que estamos trabalhando continuamente para prover informação em tempo real a V.Sas. através da nossa plataforma VxInforma+ e que, caso seja de seu interesse ter acesso às informações dos ativos que possui, podemos franqueá-lo a qualquer momento. Nossa missão é descomplicar o mercado de capitais e proporcionar transparência e informação de qualidade em tempo integral.

São Paulo, 8 de Maio de 2020.

Vórtx Distribuidora de Títulos e Valores Mobiliários

1. Características da operação

1.1 Dados da emissora

Nome	CONCESSIONARIA DE RODOVIAS DO OESTE DE SAO PAULO - VIAOESTE S/A
CNPJ	02.415.408/0001-50
Diretor de relação com investidores	Marcelo Bandeira Ferreira Boaventura
CNPJ do auditor	57.755.217/0001-29
Auditor independente	KPMG AUDITORES INDEPENDENTES

1.2 Dados da emissão

Série ÚNICA

IF	VOES17
ISIN	BRVOESDBS099
PU de emissão	R\$1.000,00
Quantidade emitida	330.000
Volume emitido	R\$330.000.000,00
Remuneração	106,2500% CDI
Amortização	Bullet
Data emissão	30/11/2017
Data vencimento	30/11/2020
Distribuição	ICVM 476

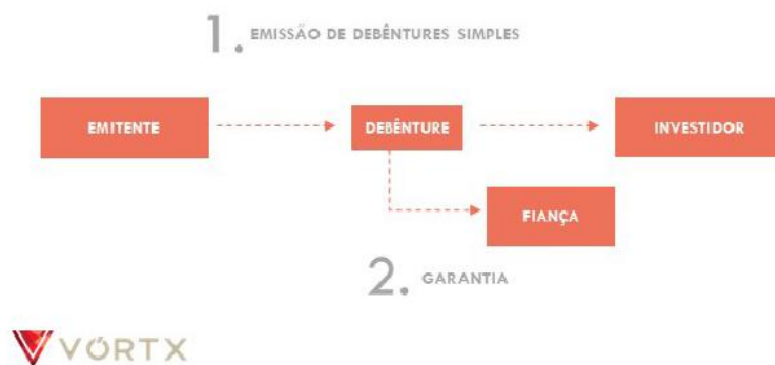
Rating	Não existe rating para esse operação no período analisado
Pagamento de juros	Semestral
Data da primeira integralização	-
Data do primeiro pagamento	30/05/2018
Início da rentabilidade	Primeira Integralização
Inadimplemento no período	Adimplente
Risco	Corporativo
Lastro	-

1.3 Principais contratos e partes

Emissao debentures

Parte	Nome	CPF/CNPJ
Anuente	CCR S.A.	02.846.056/0001-97
Emissor	CONCESSIONARIA DE RODOVIAS DO OESTE DE SAO PAULO - VIAOESTE S/A	02.415.408/0001-50
Agente Fiduciario	VÓRTX DISTRIBUIDORA DE TITULOS E VALORES MOBILIARIOS LTDA	22.610.500/0001-88

1.4 Fluxograma



1.5 Ativos em circulação em 31.12.2019

Série ÚNICA

IF	VOES17
Emitida:	330.000
Em circulação:	330.000
Saldo cancelado ou não integralizado:	-
Convertidas:	-

Resgatadas:	-
Saldo:	R\$331.253.805,30

1.6 Eventos financeiros

7ª Emissão - Série ÚNICA

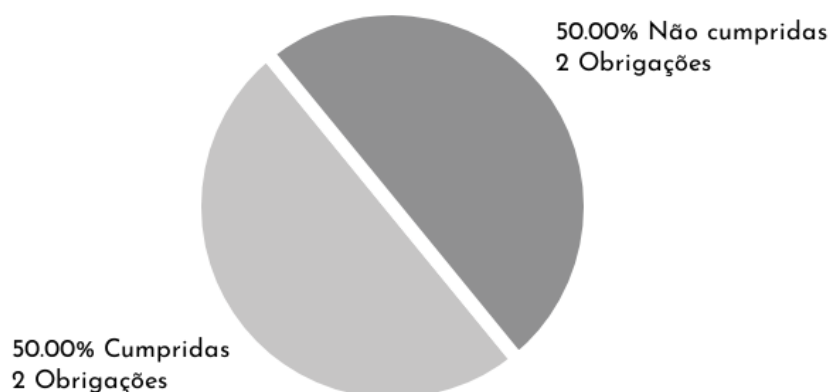
Data base	Pagto. juros	Pagto. amortização	Pagto. total
02/12/2019	31,33662999	0,00000000	31,33662999
30/05/2019	32,69413999	0,00000000	32,69413999

2. Fatos relevantes

Não ocorreram fatos relevantes no período analisado.

3. Obrigações

3.1 Resumo



3.2 Obrigações não cumpridas

Emissão debentures

01/07/2019

6.1. A Emissora, até a liquidação de todas as obrigações previstas nesta Escritura, adicionalmente se obriga a: (i) fornecer ao Agente Fiduciário os seguintes documentos e informações caso não estejam disponíveis em sua página na Internet e/ou na página da CVM na Internet: a. dentro do prazo legalmente estabelecido, após o término de cada exercício ou semestre social, (1) cópia de suas demonstrações financeiras completas relativas ao respectivo exercício, acompanhadas do relatório da administração e do parecer dos auditores independentes conforme exigido pela legislação aplicável; (2) declaração assinada por diretor, na forma do seu estatuto social, atestando: (i) a não ocorrência de qualquer das hipóteses de vencimento antecipado e inexistência de descumprimento de obrigações da Emissora perante os Debenturistas e o Agente Fiduciário; (ii) que permanecem válidas as disposições contidas na presente Escritura; e (iii) que não foram praticados atos em desacordo com o estatuto social da Emissora; e (3) relatório consolidado da memória de cálculo do Índice Financeiro, elaborado pela Emissora, compreendendo todas as rubricas necessárias para a obtenção do quociente Dívida Financeira Líquida/EBITDA Ajustado ao final de cada semestre, sob pena de impossibilidade de acompanhamento do referido Índice Financeiro pelo Agente Fiduciário, podendo este solicitar à Emissora todo os eventuais esclarecimentos adicionais que se façam necessários;

30/09/2019

5.4.3. O quociente Dívida Financeira Líquida/EBITDA Ajustado será acompanhado semestralmente pelo Agente Fiduciário com base nas demonstrações financeiras ou informações trimestrais da Emissora auditadas ou submetidas à revisão especial de auditores independentes, conforme o caso, e publicadas nos prazos legais aplicáveis, cabendo ao Agente Fiduciário realizar tal verificação em até 10 (dez) dias contados da disponibilização das respectivas demonstrações financeiras ou informações trimestrais. Na hipótese da ocorrência de alterações nas normas ou práticas contábeis que impactem a forma e/ou o resultado da apuração da relação Dívida Financeira Líquida/EBITDA Ajustado da Emissora, a Emissora deverá convocar uma Assembleia Geral de Debenturistas para que seja definida nova metodologia de apuração desta relação de modo a refletir a metodologia de apuração em vigor na Data de Emissão.

Observação

O Agente Fiduciário solicitou os documentos pendentes acima ao Emissor, mas até o fechamento deste Relatório, não recebeu.

4. Informações financeiras do emissor

4.1 Informações financeiras

Nome auditor	KPMG AUDITORES INDEPENDENTES
CNPJ	57.755.217/0001-29

 [DEB - 7EUS - VIAOESTE - DF 2019.pdf](#)


Observação


Abaixo, fazemos seguir a opinião do auditor independente da emissora, segundo a qual


:"Examinamos as demonstrações financeiras da Concessionária da Rodovia do Oeste de São Paulo -ViaOeste S.A. (Companhia) que compreendem o balanço patrimonial em 31 de dezembro de 2019 e as respectivas demonstrações do resultado, do resultado abrangente, das mutações do patrimônio líquido e dos fluxos de caixa para o exercício findo nessa data, bem como as correspondentes notas explicativas, compreendendo as políticas contábeis significativas e outras informações elucidativas. Em nossa opinião, exceto pelos possíveis efeitos do assunto descrito na seção a seguir intitulada "Base para opinião com ressalva", as demonstrações financeiras acima referidas apresentam adequadamente, em todos os aspectos relevantes, a posição patrimonial e financeira, da Concessionária da Rodovia do Oeste de São Paulo - ViaOeste S.A. em 31 de dezembro de 2019, o desempenho de suas operações e os seus respectivos fluxos de caixa para o exercício findo nessa data, de acordo com as práticas contábeis adotadas no Brasil e com as normas internacionais de relatório financeiro (IFRS) emitidas pelo International Accounting Standards Board (IASB). "

5. Informações societárias do emissor

5.1 Informações societárias

 [CRO SA - AGE 20181212 - Estatuto Social.PDF](#)

 [CRO SA - AGE 20190903 - Eleição.pdf](#)

 [CRO SA - RCA 20190319 - Eleição e Renúncia.pdf](#)

Observação

O Agente Fiduciário disponibiliza aos investidores neste item todos os documentos societários que foram encaminhados pelo Emissor ou disponibilizados para acesso no site da Comissão de Valores Mobiliários. Abaixo fazemos seguir a lista dos documentos disponibilizados: - Ata de Assembleia Geral Extraordinária, datada de 12 de Dezembro de 2018. - Ata de Assembleia Geral Extraordinária, datada de 03 de Setembro de 2019. - Ata da Reunião do Conselho de Administração, datada de 19 de Março de 2019. O Agente Fiduciário entende, dentro de sua avaliação, que as informações societárias apresentadas pelo Emissor não implicam em alterações estatutárias ou societárias com efeitos relevantes para os investidores.

5.2 Organograma

 [Estrutura CCR_2020.pdf](#)

6. Assembleias

Não foram realizadas assembleias no período analisado.

7. Constituição e aplicação de fundos

Não aplicável.

8. Destinação de recursos

Conforme cláusula 3.5.1. da Escritura de Emissão, os recursos líquidos captados por meio da Emissão serão destinados para (i) equalização dos fluxos de pagamentos da Emissora, e (ii) reforço de caixa da Emissora. Sem prejuízo das informações contidas nesse item, o Agente Fiduciário vem diligenciando junto a Emissora para recebimento de todos os eventuais documentos faltantes para comprovação da destinação de recursos.

9. Manutenção da suficiência e exequibilidade garantias

1ª Garantia: Fiança

Valor: R\$ 0.00

Porcentagem: 0%

Fiança prestada por CCR. S.A, inscrito no CNPJ/MF sob o nº 02.846.056/0001-97, formalizado nos termos da Escritura de Emissão de Debentures, datado de 28 de novembro de 2017. Foram apresentadas as seguintes comprovações para constituição da garantia: (i) registro do referido contrato no 9º Cartório de Títulos e Documentos da Cidade de São Paulo - SP, sob o nº1309679; (ii) registro do referido contrato no Cartório de Títulos e Documentos da Cidade de Barueri - SP, sob o nº 1345780 Conforme cláusula 4.9.1. da Escritura de Emissão de Debêntures, se antes da Data de Vencimento ocorrer o advento do termo contratual do Contrato de Concessão nº CR/003/1998, decorrente do Edital de Concorrência nº 008/CIC/97 do DER/SP, celebrado entre a Emissora e a Agência de Transporte do Estado de São Paulo ("ARTESP-), na qualidade de sucessora do Departamento de Estradas e Rodagens do Estado de São Paulo — DER/SP, em 30 de março de 1998, conforme aditado, em data anterior à Data de Vencimento, em razão de decisão judicial exequível desfavorável à Emissora proferida no âmbito de qualquer das seguintes ações (i) 0019924-81.2013.8.26.0053; e (ii) 1027970-08.2014.8.26.0053, ambas movidas pela Emissora contra o Estado de São Paulo e ARTESP; ou (iii) 1019684-41.2014.8.26.0053, movida pelo Estado de São Paulo e a ARTESP contra a Emissora, ou, ainda, no âmbito de qualquer outra ação judicial, a Fiança tornar-se-á plenamente eficaz e exigível, nos termos do artigo 125 do Código Civil. O Agente Fiduciário não recebeu, até a presente data, comprovante da superação da condição suspensiva descrita neste item, de modo que a Fiança não se encontra eficaz e exigível. Esta garantia pode ser afetada pela existência de passivos contra o fiador, tanto em razão de assunção de dívidas, como de natureza fiscal e trabalhista. A análise aqui descrita não contempla análise de todo o passivo do fiador.

Consolidado

Soma total	Soma porcentagem	Saldo devedor em 31.12.2019
R\$ 0.00	0%	R\$331.253.805,30

Observação

Em relação à suficiência e exequibilidade de cada garantia constituída nos termos deste item, observamos individualmente seu valor atribuído de forma percentual, frente ao saldo devedor da operação em 31.12.2019. Alertamos os investidores que nos casos em que a garantia não possui representatividade percentual em relação ao saldo devedor da operação, este fato decorre exclusivamente da ausência expressa de valor atribuído pelas partes nos documentos da operação ou do não envio de informações ao Agente Fiduciário. Esta informação não deprecia a garantia formalizada, uma vez que, eventualmente em um procedimento de execução, será atribuído valor de acordo com o procedimento estabelecido no referido contrato.

10. Covenants financeiros

Foram estabelecidos nos documentos da operação o acompanhamento dos seguintes indicadores financeiros.

 [DEB - 7EUS - VIAOESTE - Covenants 2019.pdf](#)

11. Bens entregues ao fiduciário

Não foram entregues bens à administração do Agente Fiduciário no período analisado.

12. Verificação de lastro

Não aplicável.

13. Parecer e declaração do agente fiduciário

A Vórtx Distribuidora de Títulos e Valores Mobiliários Ltda. declara que (i) está plenamente apta a continuar exercendo a função de Agente Fiduciário da emissão a que se refere este relatório; (ii) não tem conhecimento de eventual omissão ou inverdade contida nas informações divulgadas pela companhia ou, ainda, de inadimplemento ou atraso na obrigatória prestação de informações pela companhia, dentro dos parâmetros estabelecidos na documentação da emissão; (iii) não foram entregues bens e valores à sua administração; e, (iv) não possui qualquer conflito com a Emissora que o impeça de exercer sua função.

As informações contidas no presente relatório estão baseadas exclusivamente na documentação recebida pelo Agente Fiduciário nos termos dos instrumentos da emissão, incluindo a documentação fornecida pela Emissora e devedores, conforme o caso.

As informações contidas neste relatório não representam recomendação de investimento, análise de crédito ou da situação econômica ou financeira da Emissora, nem tampouco garantia, explícita ou implícita, acerca do pontual pagamento das obrigações relativas aos títulos emitidos.

*Os documentos legais e as informações técnicas que serviram para elaboração deste Relatório e estão em formato de link, encontram-se à disposição dos titulares do ativo para consulta online no site do Agente Fiduciário

14. Outras emissões

Renovias | 3ª Emissão ÚNICAª Série

Tipo	DEB
Emissor	RENOVIAS CONCESSIONARIA SA
IF	REVC13
Volume emitido	R\$100.000.000,00
Quantidade	100.000
Remuneração	121,00% CDI
Data de emissão	30/06/2017
Data de vencimento	30/06/2020
Inadimplemento no período	Adimplente
Garantias	Fiança

Rodoanel | 6ª Emissão ÚNICAª Série

Tipo	DEB
Emissor	CONCESSIONARIA DO RODOANEL OESTE S.A.
IF	CROD16
Volume emitido	R\$800.000.000,00
Quantidade	80.000
Remuneração	120,00% CDI
Data de emissão	26/10/2017

Data de vencimento	26/10/2024
---------------------------	------------

Inadimplemento no período	Adimplente
----------------------------------	------------

Garantias	Fiança
------------------	--------